

27 DE OCTUBRE 2025

# ENCUESTA ELECCIONES 2025

PRIMERA VUELTA E INTENCIÓN  
DE VOTO POR LISTAS  
PARLAMENTARIAS

DATAREV + **turno**

## TÉCNICA

Sondeo telefónico aplicado a través de sistema IVR con encuesta grabada de preguntas cerradas con cinco opciones que responde el encuestado marcando una opción de preferencia en el teléfono.

## TIPO DE MUESTREO

**Muestreo probabilístico estratificado, aplicado sobre un marco muestral compuesto por 188.437 personas con número telefónico válido, correspondientes a 33 comunas de las 16 regiones del país. La muestra es representativa respecto de dicho marco, y se aplicaron ponderaciones por sexo, edad, comuna y NSE, según distribución del Padrón Nacional del Servel.**

## UNIVERSO

Hombres y mujeres mayores de 18 años, inscritos con derecho a voto en las 33 comunas más grandes de las 16 Regiones del país que representan el 60% del Padrón Nacional.

## FECHA DE RECOLECCIÓN

Sábado 25 de Octubre 2025

## MUESTRA

**1.073** casos seleccionados aleatoriamente con un nivel de confianza del 95% y un margen de error de 3,1%.

### Tasa de respuesta:

Se obtuvieron 3.458 respuestas de 60.530 llamados contestados lo que implica una tasa del 5,7%



## DISEÑO DE LA ENCUESTA Y ESTRUCTURA DE PREGUNTAS

El instrumento de medición consistió en una encuesta telefónica grabada, aplicada mediante sistema IVR. Las y los entrevistados respondieron cinco preguntas cerradas, seleccionando opciones en su teléfono. Las temáticas abordadas fueron:

- Intención de voto por candidato presidencial en primer vuelta.
- Intención de voto por listas parlamentarias.

### Intención de voto por listas parlamentarias:

- La **intención de voto por lista parlamentaria consolida un escenario competitivo y polarizado**. Lidera la preferencia **“Unidad por Chile” (36%)**, seguida por **“Cambio por Chile” (31%)**, mientras que **“Chile Grande y Unido”** —coalición que agrupa a los partidos de Chile Vamos— **obtiene 18%**, El **Partido de la Gente**, cae del **11,9% al 7%** esta semana y un **9%** indica que no votaría por **ninguna de las anteriores**.
- **Aumenta la ventaja de Unidad por Chile sobre las listas opositoras en las mujeres**, alcanzando el **40%** de las preferencias en la medición de esta semana. **En los hombres, Cambio por Chile lidera la intención de voto lista con 33%**, mientras que Chile Vamos se mantiene parejo entre ambos sexos.
- En cuanto a la intención de voto por rangos de edades, **la centro izquierda lidera en jóvenes entre 18 y 30 años y en los segmentos de personas mayores sobre los 50 años**. Por otro lado, **la lista Cambio por Chile lidera en los segmentos entre 30 y 49 años**. Igualmente, la suma de las oposiciones supera el 60% de la intención de voto en todos los rangos de edad.
- Por nivel socioeconómico, **la lista oficialista presenta su mejor rendimiento en el segmento C2 y C3**, mientras que **en el estrato ABC1 se muestra un alza de Chile Vamos y una competencia mas estrecha con la lista Cambio por Chile**, mientras que en el **segmento D/E Cambio por Chile supera a Chile Vamos**.
- Desde el punto de vista territorial, **se observa un alza de la lista Cambio por Chile en la Macrozona Norte**, respecto de la semana anterior. Por otro lado, **la centroizquierda mantiene un rendimiento parejo en general en las tres Macrozonas y Chile Vamos mantiene su mejor rendimiento en la Macrozona Centro**.

## PRIMERA VUELTA PRESIDENCIAL

**Jeannette Jara** continúa liderando con un **34%, subiendo tres puntos** respecto de la semana anterior.

Le siguen **José Antonio Kast (21%), que baja 3 puntos** y se mantiene en el **segundo lugar**. **Johannes Kaiser** sube 2 puntos, consolidando un **alza de 7 puntos en 1 mes**, quedando en el **tercer lugar sobre Evelyn Matthei (14%)**. **Franco Parisi** se mantiene en el **cuarto lugar** sin variaciones con un **7%**.

**Harold Mayne-Nicholls, Eduardo Artés y Marco Enríquez-Ominami, suman cerca de un 5%.**

**Un 3% declaró que no votaría por ninguno** de los anteriores, incluyendo votos nulos, blancos o abstención.

## DISTRIBUCIONES POR EDADES, GÉNEROS, MACROZONAS Y NIVELES SOCIOECONÓMICOS

**Rangos de Edades:** Jara y el oficialismo sostienen su mejor desempeño en los jóvenes entre 18 y 30 años, siendo el grupo etario que más la respalda. Evelyn Matthei mantiene su mejor desempeño en las personas sobre 50 años.

**Niveles Socioeconómicos:** Segmentos C2 y C3, constituyen la base más sólida de Jeannette Jara. Mientras que en los segmentos D y E José Antonio Kast supera ampliamente a Evelyn Matthei, pero aquí es donde Johannes Kaiser muestra su mejor rendimiento de las últimas cuatro semanas. En el segmento ABC1, se observa nuevamente un escenario mas competitivo entre Kast y Matthei pero, en donde, se mantiene con ventaja Kast.

**Distribución geográfica:** Las candidaturas de Kaiser y Kast muestran un alza importante en la Macrozona Norte y también consolidan su ventaja sobre Chile Vamos en la Macrozona Sur, mientras que estos últimos siguen manteniendo su mejor rendimiento en la Macrozona Centro.

**Género:** Hombres se inclinan mayoritariamente por candidatos opositores. El caso más extremo es el de Johannes Kaiser, que en hombres tiene 5 puntos de diferencia en relación a las mujeres. Por otra parte, las mujeres muestran un patrón inverso, Jeannette Jara alcanza un 40% de apoyo en este segmento.

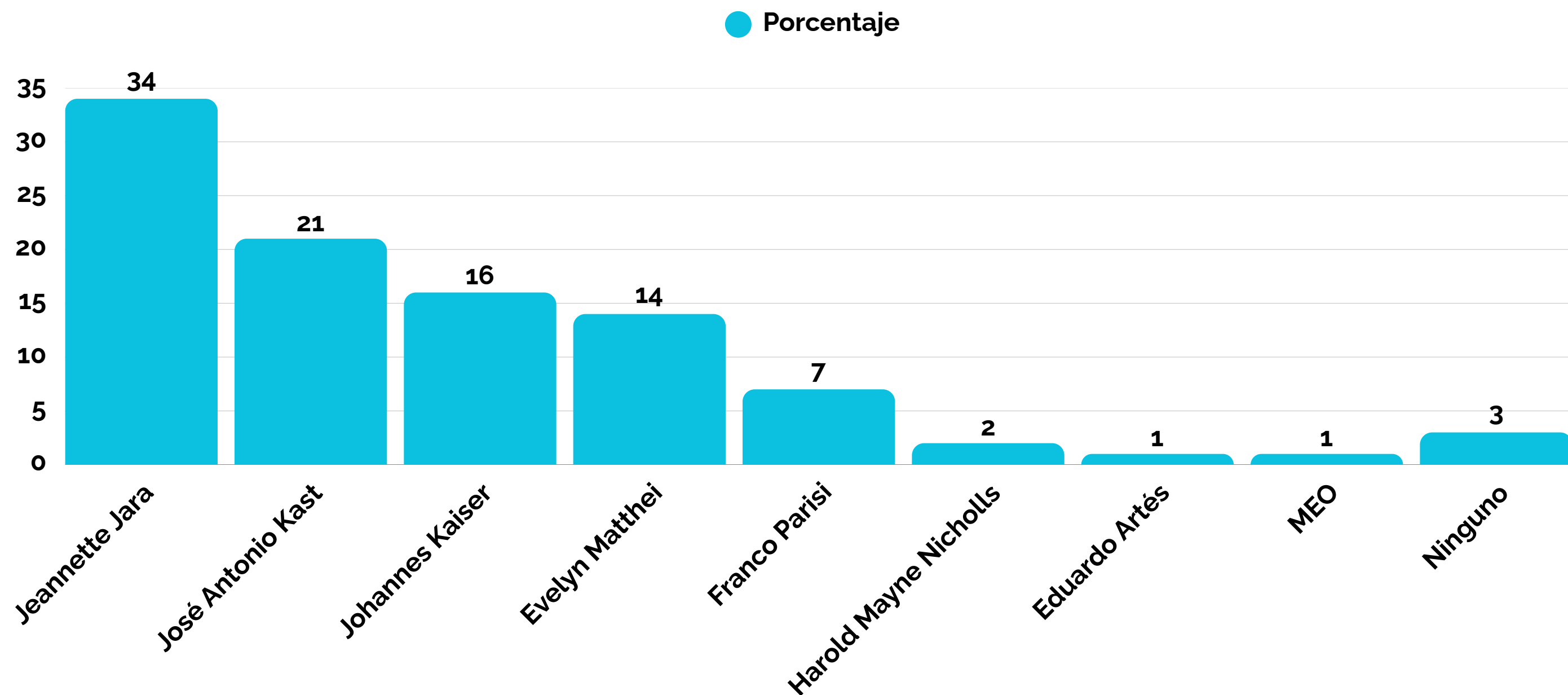


# INTENCIÓN DE VOTO POR CANDIDATO PRESIDENCIAL

DATA REV + **turno**

## PREGUNTA 1

Si las elecciones presidenciales fueran el próximo domingo ¿por cuál de los siguientes candidatos votaría?



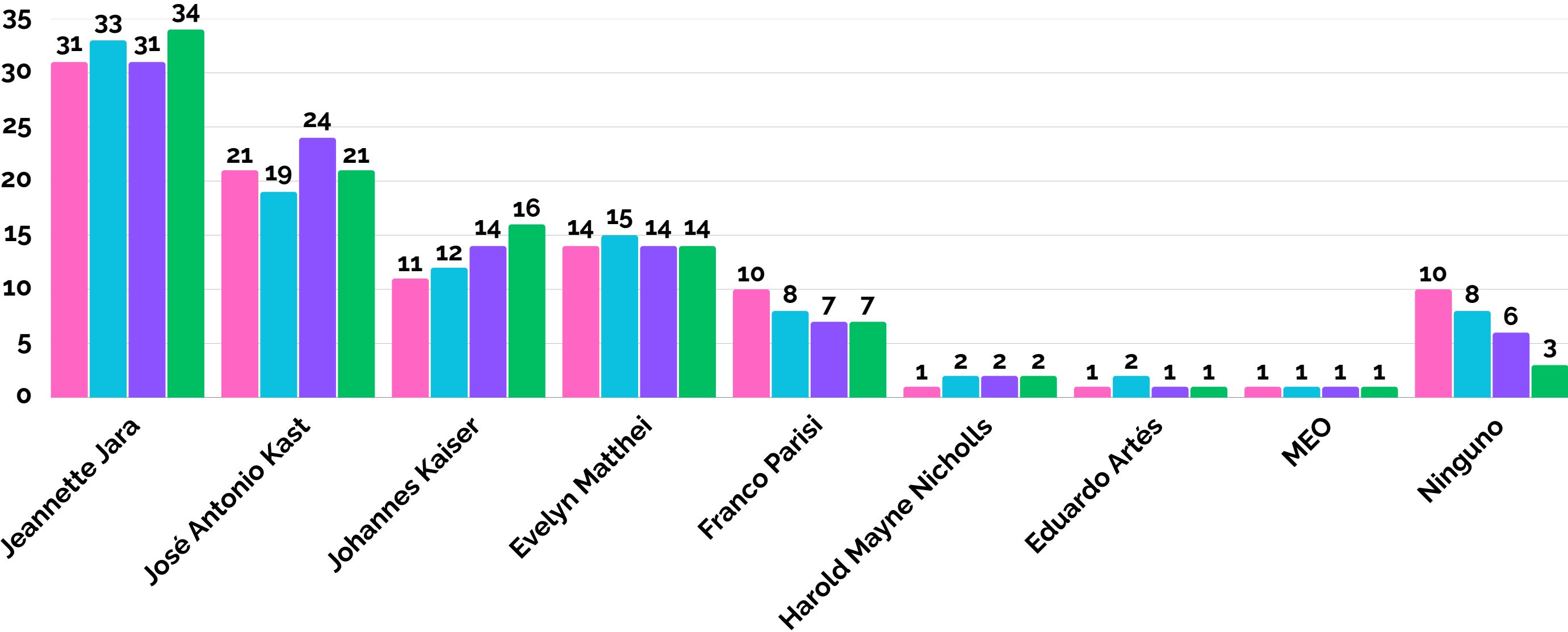
- JEANNETTE JARA: 34%
- JOSÉ ANTONIO KAST: 21%
- JOHANNES KAISER: 16%
- EVELYN MATTHEI: 14%
- FRANCO PARISI: 7%
- HAROLD MAYNE-NICHOLLS: 2%
- EDUARDO ARTÉS: 1%
- MARCO HENRÍQUEZ: 1%
- NINGUNO: 3%

# INTENCIÓN DE VOTO POR CANDIDATO PRESIDENCIAL - EVOLUCIÓN SEMANAL

## PREGUNTA 1

Si las elecciones presidenciales fueran el próximo domingo ¿por cuál de los siguientes candidatos votaría?

30 Sept 11 Oct 18 Oct 25-Oct



### Var (18 - 25 Oct)

- JEANNETTE JARA: 34% (+3)
- JOSÉ ANTONIO KAST: 21% (-3%)
- JOHANNES KAISER: 16% (+2%)
- EVELYN MATTHEI: 14% (0%)
- FRANCO PARISI: 7% (+1%)
- HAROLD MAYNE-NICHOLLS: 2% (0%)
- EDUARDO ARTÉS: 1% (0%)
- MARCO HENRÍQUEZ: 1% (0%)
- NINGUNO: 8% (-3%)

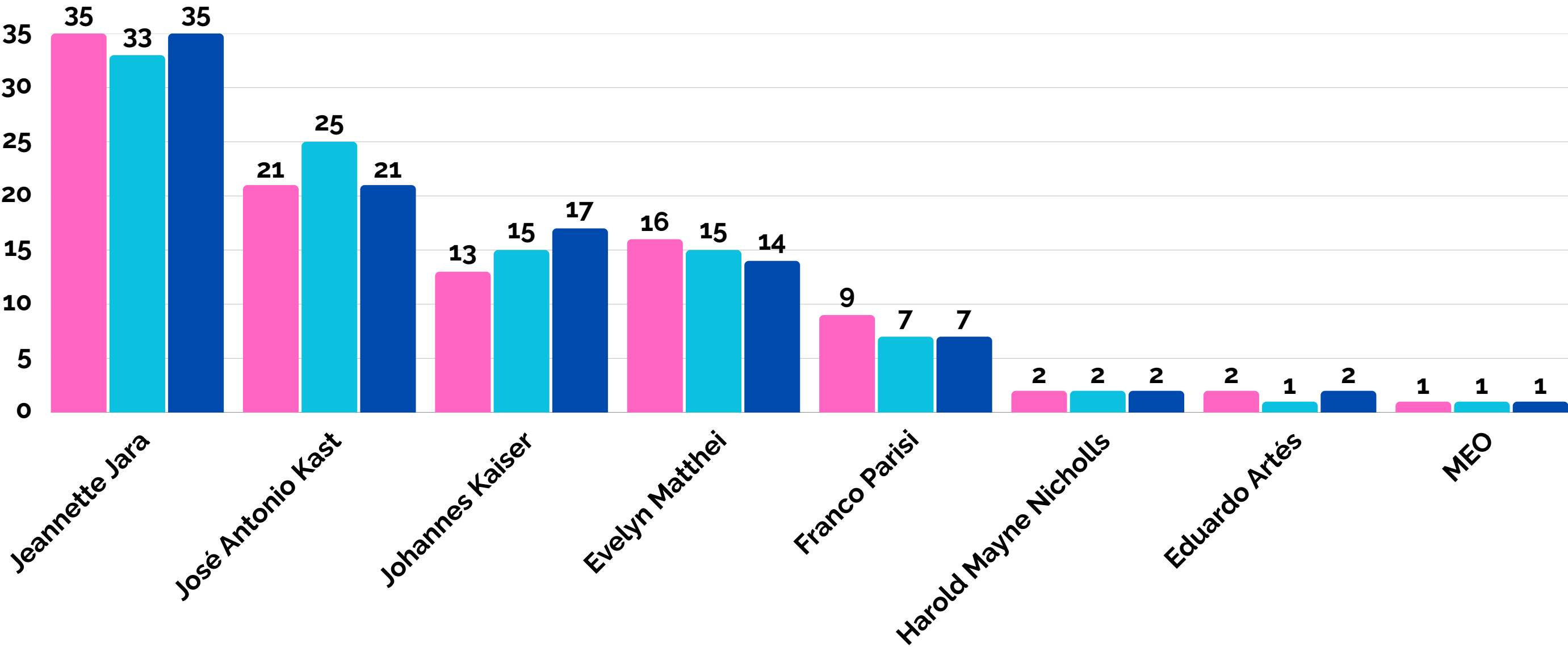


# INTENCIÓN DE VOTO POR CANDIDATO PRESIDENCIAL - BASE 100

## PREGUNTA 1

Si las elecciones presidenciales fueran el próximo domingo ¿por cuál de los siguientes candidatos votaría?

11 Oct 18 Oct 25 Oct



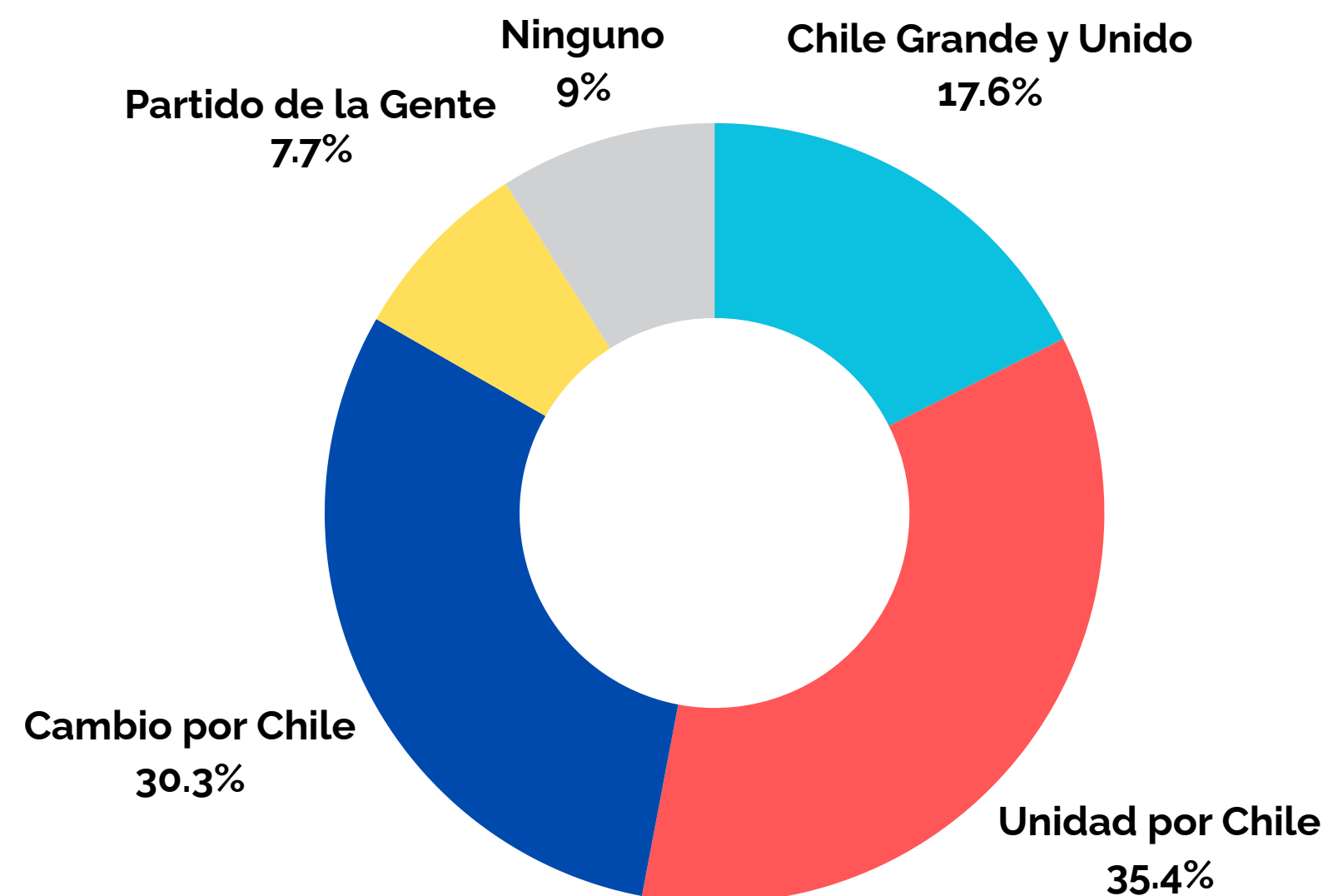
### Var (18 - 25 Oct)

- JEANNETTE JARA: 35% (+2%)
- JOSÉ ANTONIO KAST: 21% (-4%)
- JOHANNES KAISER: 17% (+2%)
- EVELYN MATTHEI: 14% (-1%)
- FRANCO PARISI: 7% (0%)
- HAROLD MAYNE-NICHOLLS: 2% (0%)
- EDUARDO ARTÉS: 2% (+1%)
- MARCO HENRÍQUEZ: 1% (0%)

# INTENCIÓN DE VOTO POR LISTAS PARLAMENTARIAS - 25 DE OCTUBRE

DATAREV + **turno**

**PREGUNTA 2**  
Si las elecciones  
presidenciales y  
parlamentarias fueran el  
próximo domingo ¿Por cuál  
de las siguientes listas  
votaría?



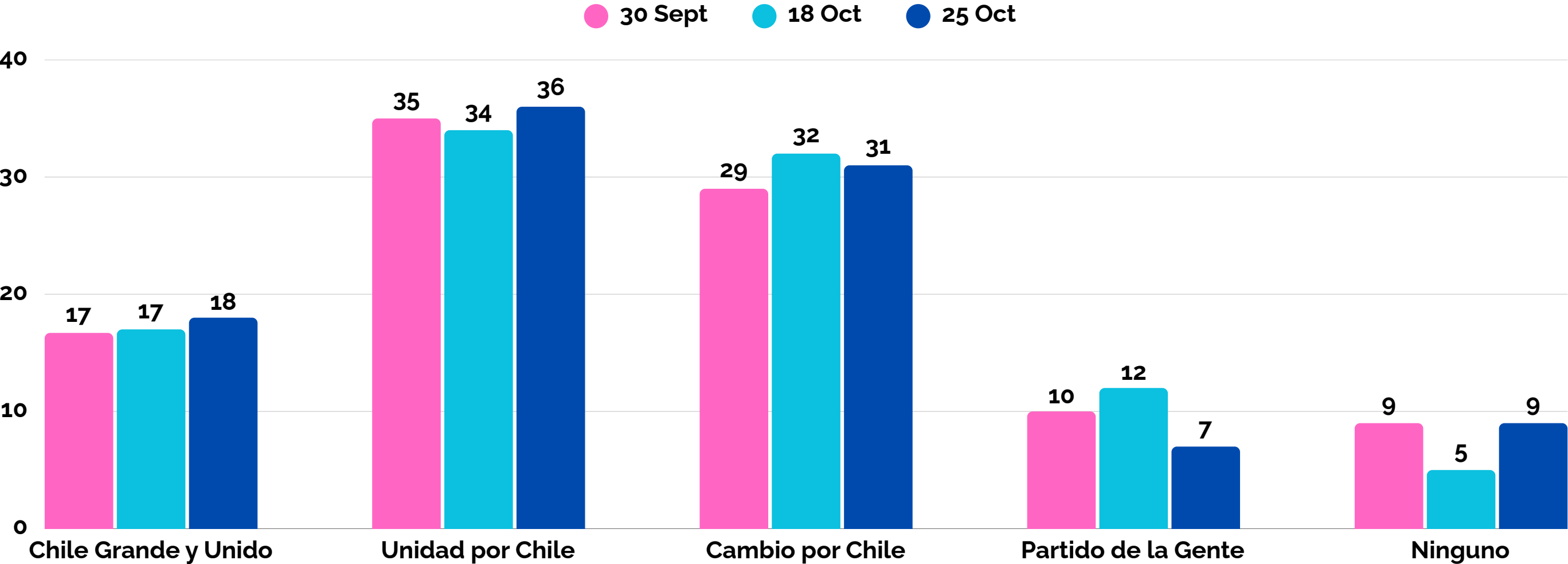
## PARTIDOS POR LISTA

- **CHILE GRANDE Y UNIDO:** UDI, RN, EVOPOLI Y DEMÓCRATAS.
- **UNIDAD POR CHILE:** FA, PC, PS, PPD, PR, PL Y DC.
- **CAMBIO POR CHILE:** REPUBLICANOS, SOCIAL CRISTIANO Y NACIONAL LIBERTARIO.
- **PARTIDO DE LA GENTE.**



PREGUNTA 2

Si las elecciones presidenciales y parlamentarias fueran el próximo domingo ¿Por cuál de las siguientes listas votaría?



PARTIDOS POR LISTA

- **CHILE GRANDE Y UNIDO:** UDI, RN, EVOPOLI Y DEMÓCRATAS.
- **UNIDAD POR CHILE:** FA, PC, PS, PPD, PR, PL Y DC.
- **CAMBIO POR CHILE:** REPUBLICANOS, SOCIAL CRISTIANO Y NACIONAL LIBERTARIO.
- **PARTIDO DE LA GENTE.**



# ANEXOS

DESAGREGACIÓN DE RESULTADOS  
POR GÉNERO, RANGOS DE EDADES,  
MACROZONAS Y NIVELES  
SOCIOECONÓMICOS

DATAREV + **turno**

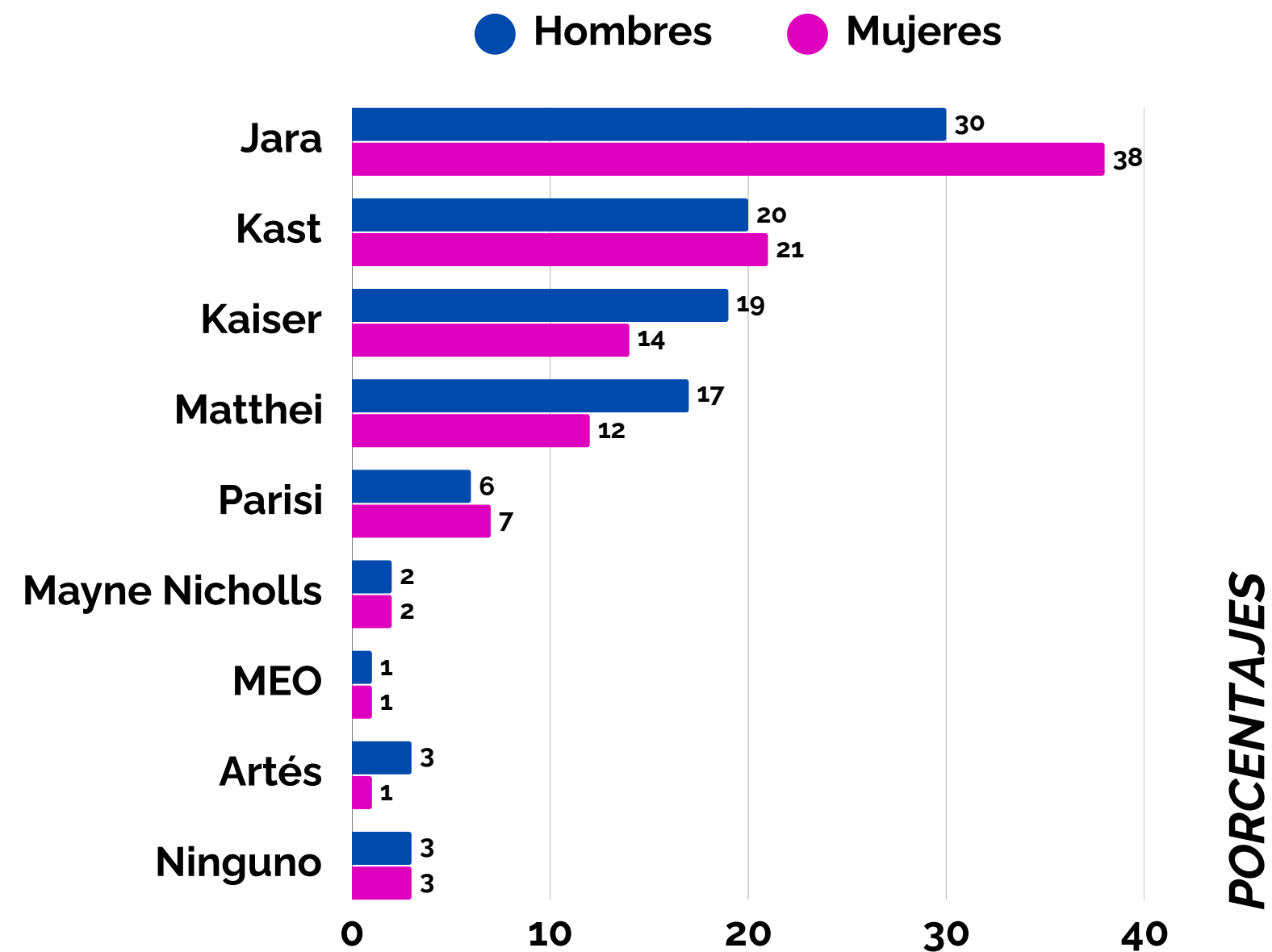


# INTENCIÓN DE VOTO POR CANDIDATO PRESIDENCIAL SEGÚN GÉNERO

DATA REV + **turno**

## PREGUNTA 1

Si las elecciones fueran el próximo domingo ¿por cuál de los siguientes candidatos votaría?

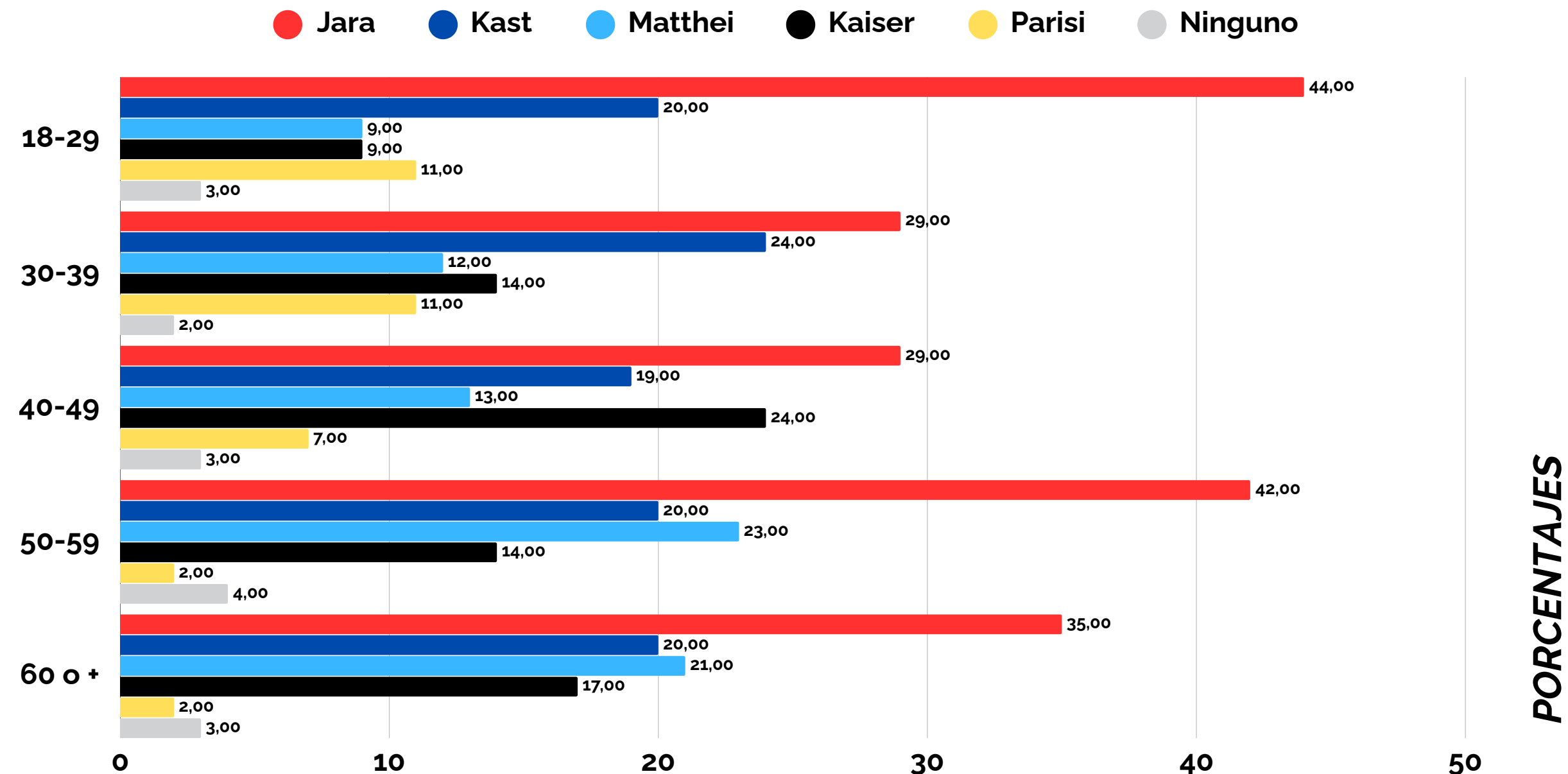


# INTENCIÓN DE VOTO POR CANDIDATO PRESIDENCIAL SEGÚN RANGO DE EDAD

DATA REV + **turno**

## PREGUNTA 1

Si las elecciones fueran el próximo domingo ¿Por cuál de los siguientes candidatos votaría?



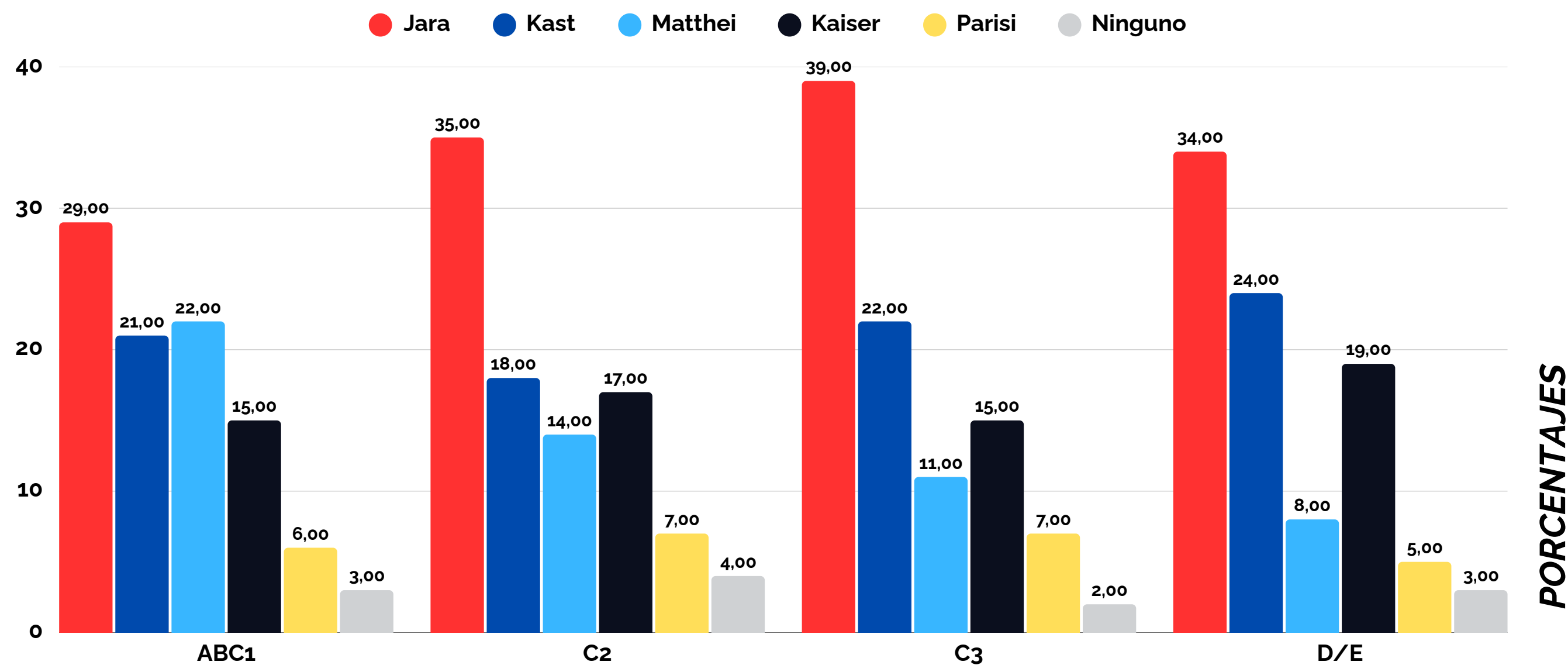


# INTENCIÓN DE VOTO POR CANDIDATO PRESIDENCIAL SEGÚN NIVEL SOCIOECONÓMICO

DATA REV + **turno**

## PREGUNTA 1

Si las elecciones fueran el próximo domingo ¿Por cuál de los siguientes candidatos votaría?

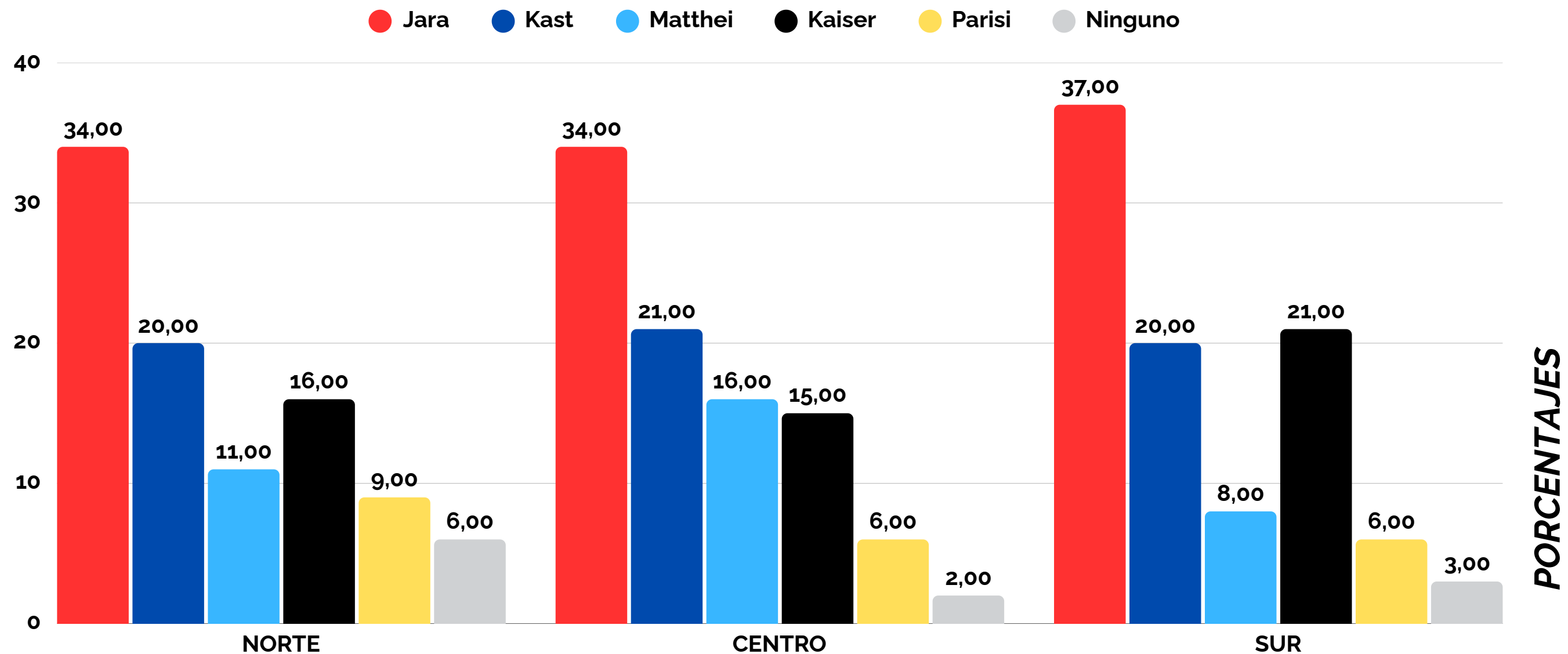


# INTENCIÓN DE VOTO POR CANDIDATO PRESIDENCIAL SEGÚN MACROZONA

DATA REV + **turno**

## PREGUNTA 1

Si las elecciones fueran el próximo domingo ¿Por cuál de los siguientes candidatos votaría?

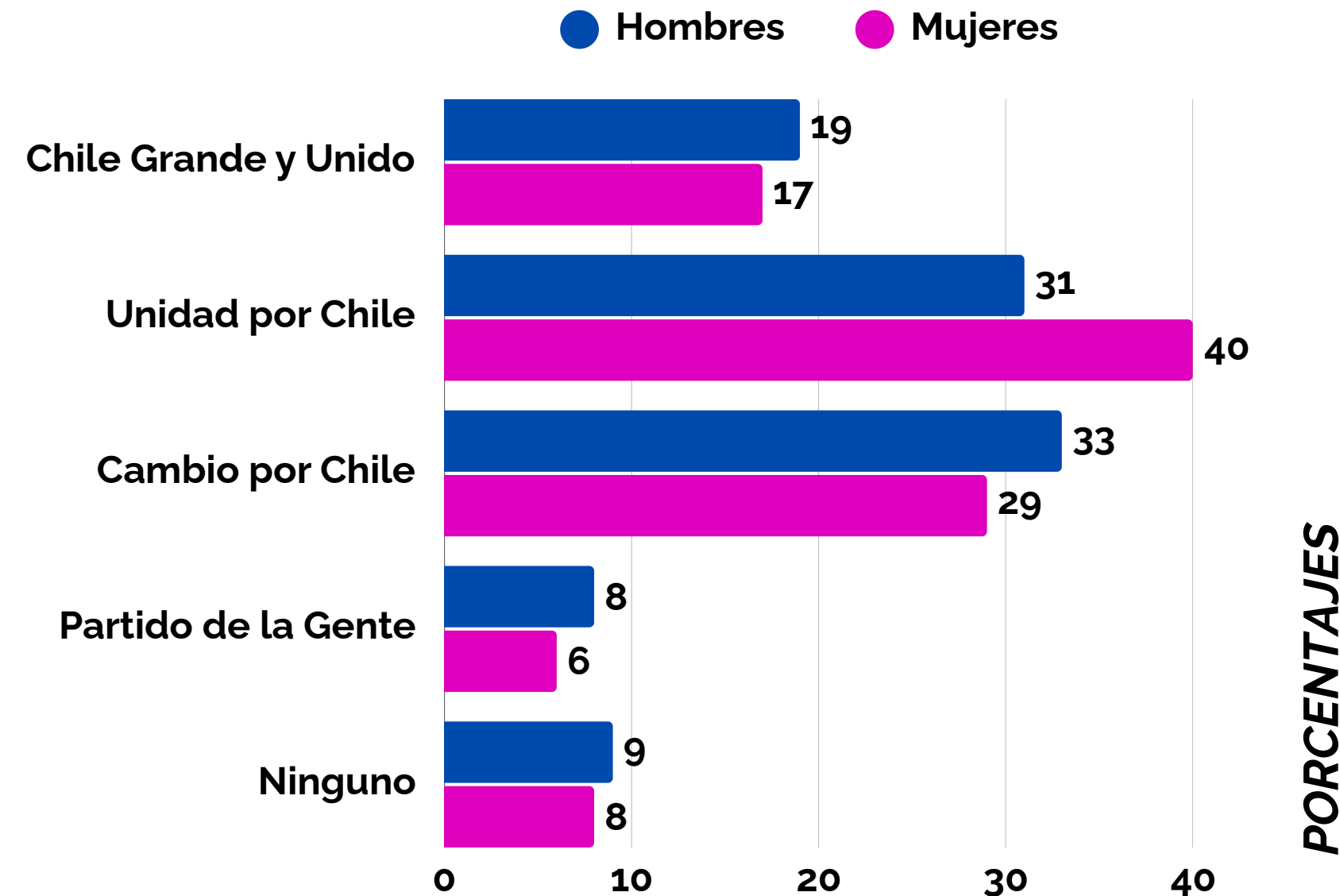




# INTENCIÓN DE VOTO POR LISTA PARLAMENTARIA SEGÚN GÉNERO

DATA REV + **turno**

**PREGUNTA 2**  
Si las elecciones  
presidenciales y  
parlamentarias fueran el  
próximo domingo ¿Por cuál  
de las siguientes listas  
votaría?



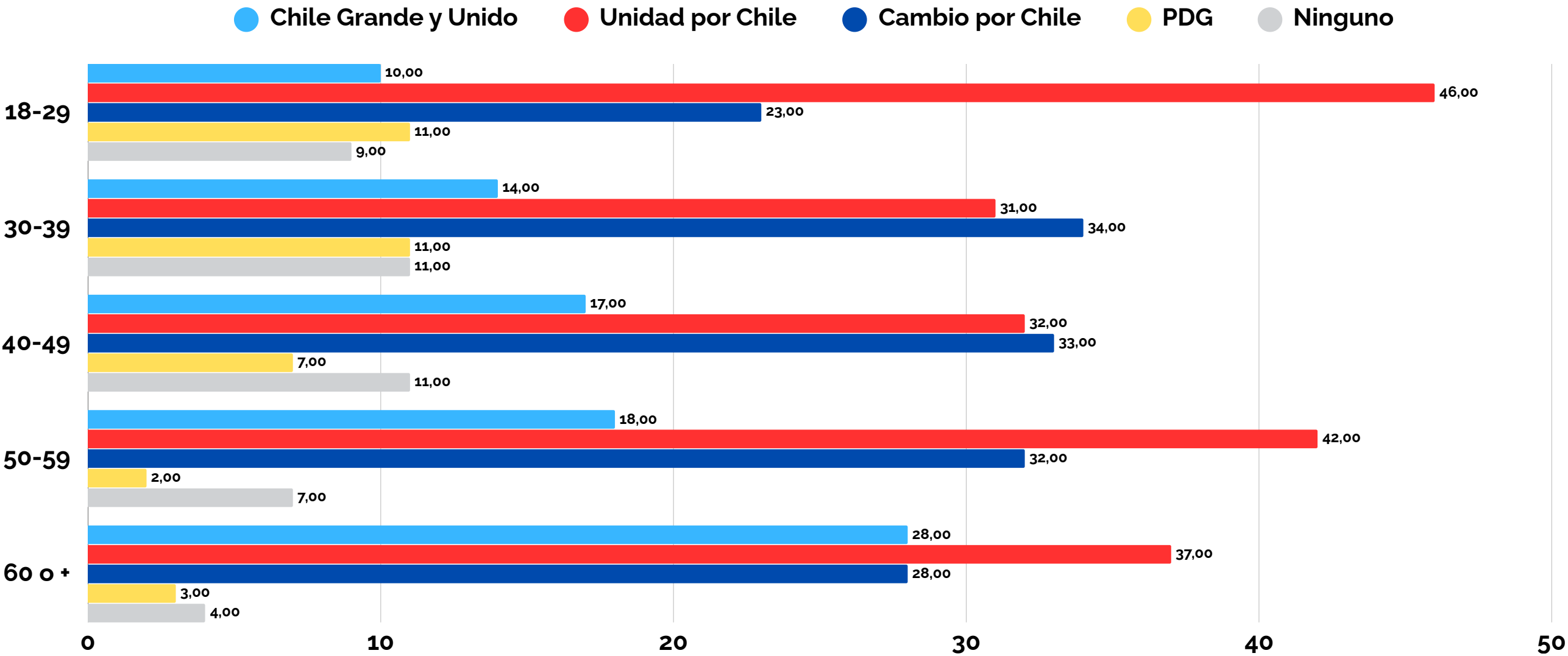
## PARTIDOS POR LISTA

- **CHILE GRANDE Y UNIDO:** UDI, RN, EVOPOLI Y DEMÓCRATAS.
- **UNIDAD POR CHILE:** FA, PC, PS, PPD, PR, PL Y DC.
- **CAMBIO POR CHILE:** REPUBLICANOS, SOCIAL CRISTIANO Y NACIONAL LIBERTARIO.
- **PARTIDO DE LA GENTE.**

# INTENCIÓN DE VOTO POR LISTA PARLAMENTARIA SEGÚN RANGO DE EDAD

## PREGUNTA 2

Si las elecciones presidenciales y parlamentarias fueran el próximo domingo  
¿Por cuál de las siguientes listas parlamentarias votaría?



### PARTIDOS POR LISTA

- **CHILE GRANDE Y UNIDO:** UDI, RN, EVOPOLI Y DEMÓCRATAS.
- **UNIDAD POR CHILE:** FA, PC, PS, PPD, PR, PL Y DC.
- **CAMBIO POR CHILE:** REPUBLICANOS, SOCIAL CRISTIANO Y NACIONAL LIBERTARIO.
- **PARTIDO DE LA GENTE.**

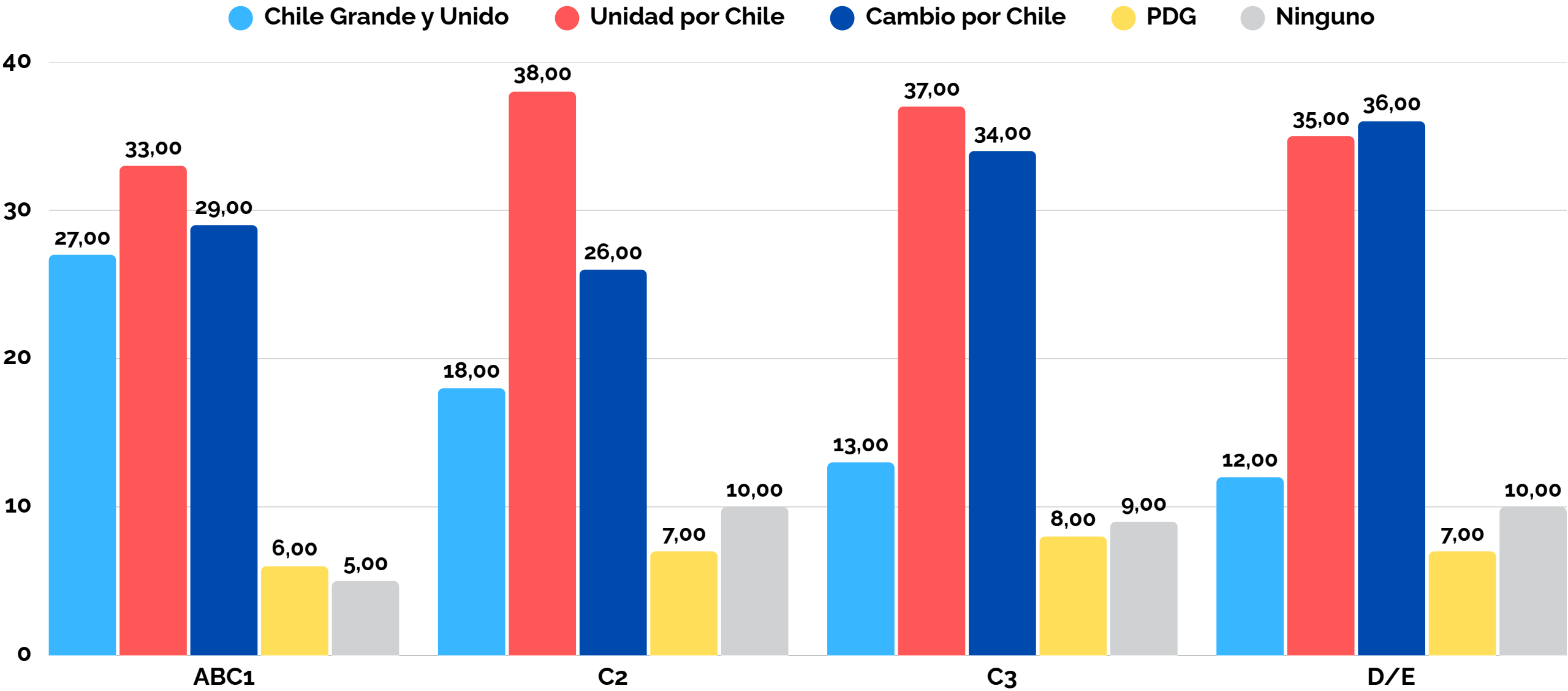
PORCENTAJES



INTENCIÓN DE VOTO POR  
LISTA PARLAMENTARIA  
SEGÚN NIVEL  
SOCIOECONÓMICO

PREGUNTA 2

Si las elecciones presidenciales y parlamentarias fueran el próximo domingo ¿Por cuál de las siguientes listas parlamentarias votaría?



PORCENTAJES

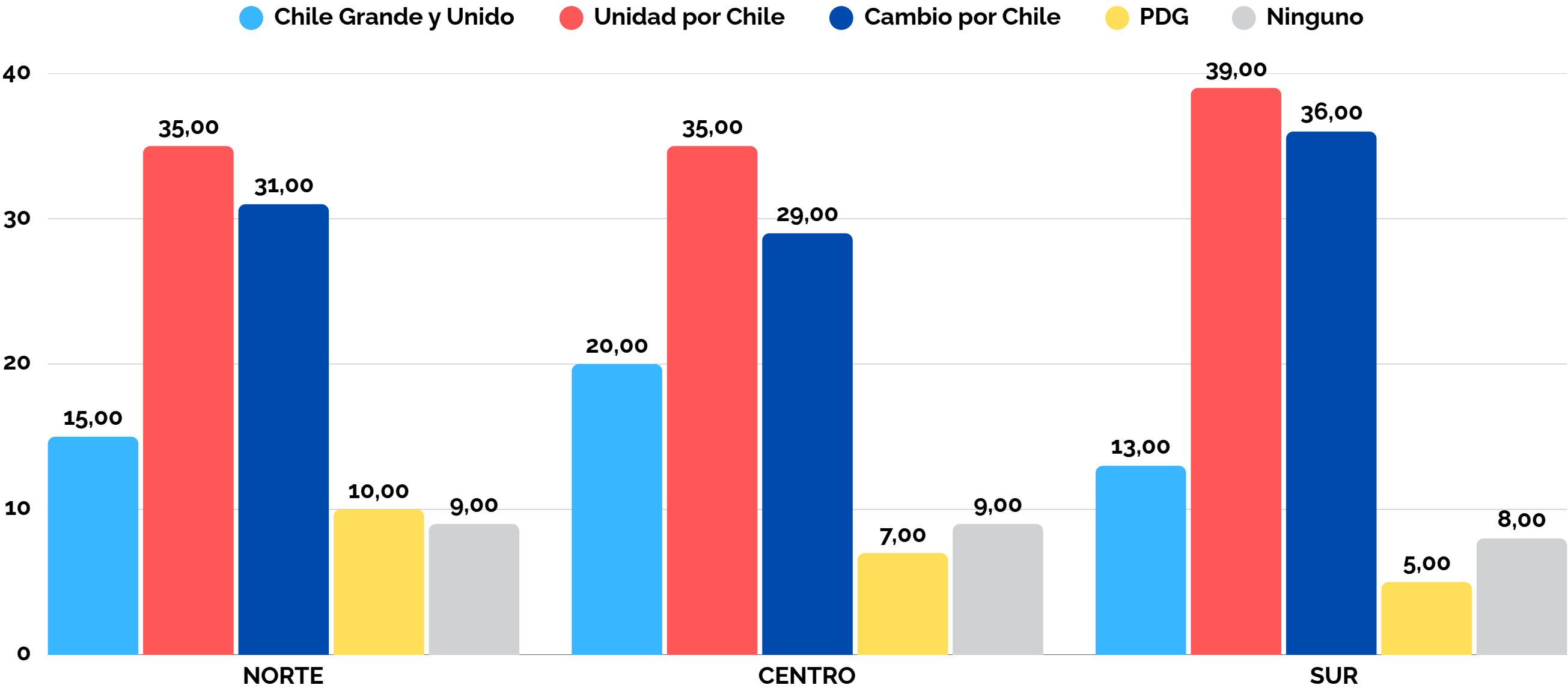
PARTIDOS POR LISTA

- **CHILE GRANDE Y UNIDO:** UDI, RN, EVOPOLI Y DEMÓCRATAS.
- **UNIDAD POR CHILE:** FA, PC, PS, PPD, PR, PL Y DC.
- **CAMBIO POR CHILE:** REPUBLICANOS, SOCIAL CRISTIANO Y NACIONAL LIBERTARIO.
- **PARTIDO DE LA GENTE.**

# INTENCIÓN DE VOTO POR LISTAS PARLAMENTARIAS SEGÚN MACROZONA

## PREGUNTA 2

Si las elecciones presidenciales y parlamentarias fueran el próximo domingo ¿Por cuál de las siguientes listas parlamentarias votaría?



### PARTIDOS POR LISTA

- **CHILE GRANDE Y UNIDO:** UDI, RN, EVOPOLI Y DEMÓCRATAS.
- **UNIDAD POR CHILE:** FA, PC, PS, PPD, PR, PL Y DC.
- **CAMBIO POR CHILE:** REPUBLICANOS, SOCIAL CRISTIANO Y NACIONAL LIBERTARIO.
- **PARTIDO DE LA GENTE.**

PORCENTAJES



# DATAREV

LA REVOLUCIÓN ESTÁ EN LOS DATOS

---

**PARA CONSULTAS ESCRIBIR A:**

CONTACTO@DATAREV.CL

+56 9 27153160

**DATAREV CONSULTORES**

**WWW.DATAREV.CL**

**LA CAPITANÍA 80, OF: 226. LAS CONDES**