

20 de octubre

# Encuesta elecciones 2025

INTENCIÓN DE VOTO POR CANDIDATOS  
PRESIDENCIALES EN PRIMERA VUELTA, POR  
LISTAS PARLAMENTARIAS, Y EVALUACIÓN  
DE LA CONTRALORA DOROTHY PÉREZ

DATAREV +

turno

## TÉCNICA

Sondeo telefónico aplicado a través de sistema IVR con encuesta grabada de preguntas cerradas con cinco opciones que responde el encuestado marcando una opción de preferencia en el teléfono.

## TIPO DE MUESTREO

**Muestreo probabilístico estratificado, aplicado sobre un marco muestral compuesto por 188.437 personas con número telefónico válido, correspondientes a 33 comunas de las 16 regiones del país. La muestra es representativa respecto de dicho marco, y se aplicaron ponderaciones por sexo, edad, comuna y NSE, según distribución del Padrón Nacional del Servel.**

## UNIVERSO

Hombres y mujeres mayores de 18 años, inscritos con derecho a voto en las 33 comunas más grandes de las 16 Regiones del país que representan el 60% del Padrón Nacional.

## FECHA DE RECOLECCIÓN

Sábado 18 de Octubre 2025

## MUESTRA

**1.113** casos seleccionados aleatoriamente con un nivel de confianza del 95% y un margen de error de 3,1%.

### Tasa de respuesta:

Se obtuvieron 3.888 respuestas de 54.583 llamados contestados lo que implica una tasa del 7.1%



## DISEÑO DE LA ENCUESTA Y ESTRUCTURA DE PREGUNTAS

El instrumento de medición consistió en una encuesta telefónica grabada, aplicada mediante sistema IVR. Las y los entrevistados respondieron cinco preguntas cerradas, seleccionando opciones en su teléfono. Las temáticas abordadas fueron:

- Intención de voto por candidato presidencial en primer vuelta.
- Intención de voto por listas parlamentarias.
- Evaluación de la Contralora Dorothy Pérez.

### Evaluación de la Contralora Dorothy Pérez:

- La encuesta midió la percepción ciudadana sobre la gestión de la **Contralora General Dorothy Pérez**, segmentando las respuestas en cinco categorías: *opinión positiva, negativa, neutra, sin opinión y no la conoce*.
- Los resultados muestran una valoración ampliamente favorable: **un 42% de los encuestados evalúa positivamente su desempeño**, mientras que solo un **11% manifiesta una opinión negativa**. Un **27% declara no tener opinión formada**, un **9% afirma no conocerla** y un **11% expresa una valoración neutra**.
- **La apreciación positiva es más alta entre los hombres (49%)** que entre las mujeres (37%). Asimismo, **en los niveles socioeconómicos altos (ABC1) la imagen positiva alcanza el 51%**, mientras que **en los segmentos D y E desciende a 30%**, evidenciando una brecha de percepción asociada a nivel educativo y de información pública.

### Intención de voto por listas parlamentarias:

- En el plano político, la **intención de voto por lista parlamentaria** revela un escenario competitivo y polarizado. Lidera la preferencia **"Unidad por Chile" (34%)**, seguida por **"Cambio por Chile" (31,6%)**, mientras que **"Chile Grande y Unido"** —coalición que agrupa a los partidos de Chile Vamos— **obtiene 17,4%**, y el **Partido de la Gente, 11,9%**.
- **Las mujeres mantienen una mayor inclinación por la centroizquierda (36%)** respecto de los hombres (31%), mientras que **en la lista Cambio por Chile ocurre lo contrario: los hombres marcan 35%, superando el 29% femenino**.
- Por nivel socioeconómico, **la lista oficialista presenta su mejor rendimiento en el segmento C2**, mientras que **en los estratos ABC1 y D-E se observa una inversión de tendencia respecto a semanas anteriores: Cambio por Chile supera a Chile Vamos**, tanto en los grupos altos como en los sectores más populares.
- Desde el punto de vista territorial, **la centroizquierda domina en la Macrozona Norte, Cambio por Chile en la Macrozona Sur**, y Chile Grande y Unido mejora su rendimiento en la Macrozona Centro y Austral, consolidando así un mapa político de preferencias segmentado por territorio y perfil sociodemográfico.

## CARRERA PRESIDENCIAL - PRIMERA VUELTA

En el escenario presidencial, **Jeannette Jara** continúa liderando con un **31%**, **bajando dos puntos** respecto de la semana anterior.

Le siguen **José Antonio Kast (24%)**, que **sube cinco puntos y consolida el segundo lugar**. **Evelyn Matthei (14%)** y **Johannes Kaiser (14%)** quedan **empatados en el tercer lugar y más atrás queda Franco Parisi en el cuarto lugar (7%)**.

Harold Mayne-Nicholls, Eduardo Artés y Marco Enríquez-Ominami, suman cerca de un 5%.

**Un 7% declaró que no votaría por ninguno** de los anteriores, incluyendo votos nulos, blancos o abstención.

## DISTRIBUCIONES POR EDADES, GÉNEROS, MACROZONAS Y NIVELES SOCIOECONÓMICOS

**Rangos de Edades:** Jara y el oficialismo sostienen su mejor desempeño en los jóvenes entre 18 y 30 años, siendo el grupo etario que más la respalda. Evelyn Matthei mantiene su mejor desempeño en las personas sobre 60 años.

**Niveles Socioeconómicos:** Segmentos C2 y C3, constituyen la base más sólida de Jeannette Jara. Mientras que en los segmentos D y E José Antonio Kast supera ampliamente al resto de las candidaturas opositoras. En el segmento ABC1, se observa un quiebre en relación a la medición de la semana anterior y es aquí donde José Antonio Kast obtiene su mayor alza, consolidando su ventaja sobre el resto de opositores en todos los segmentos socioeconómicos.

**Distribución geográfica:** La Macrozona Norte es donde el oficialismo muestra su mejor rendimiento. En la Macrozona Sur está el mejor desempeño de Kast y Kaiser.

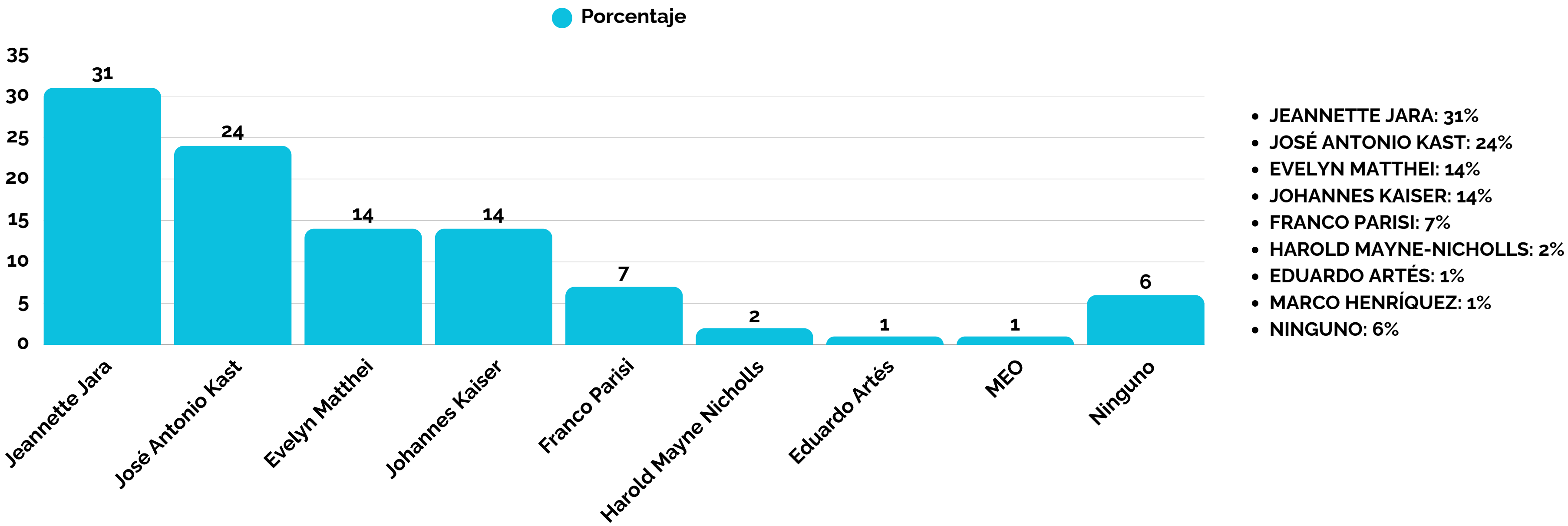
**Género:** Hombres se inclinan mayoritariamente por candidatos opositores. El caso más extremo es el de Johannes Kaiser, que en hombres tiene mas de 6 puntos de diferencia en relación a las mujeres. Por otra parte, las mujeres muestran un patrón inverso, siendo el segmento de mayor apoyo a Jeannette Jara.



# INTENCIÓN DE VOTO POR CANDIDATO PRESIDENCIAL (18 OCTUBRE)

## PREGUNTA 1

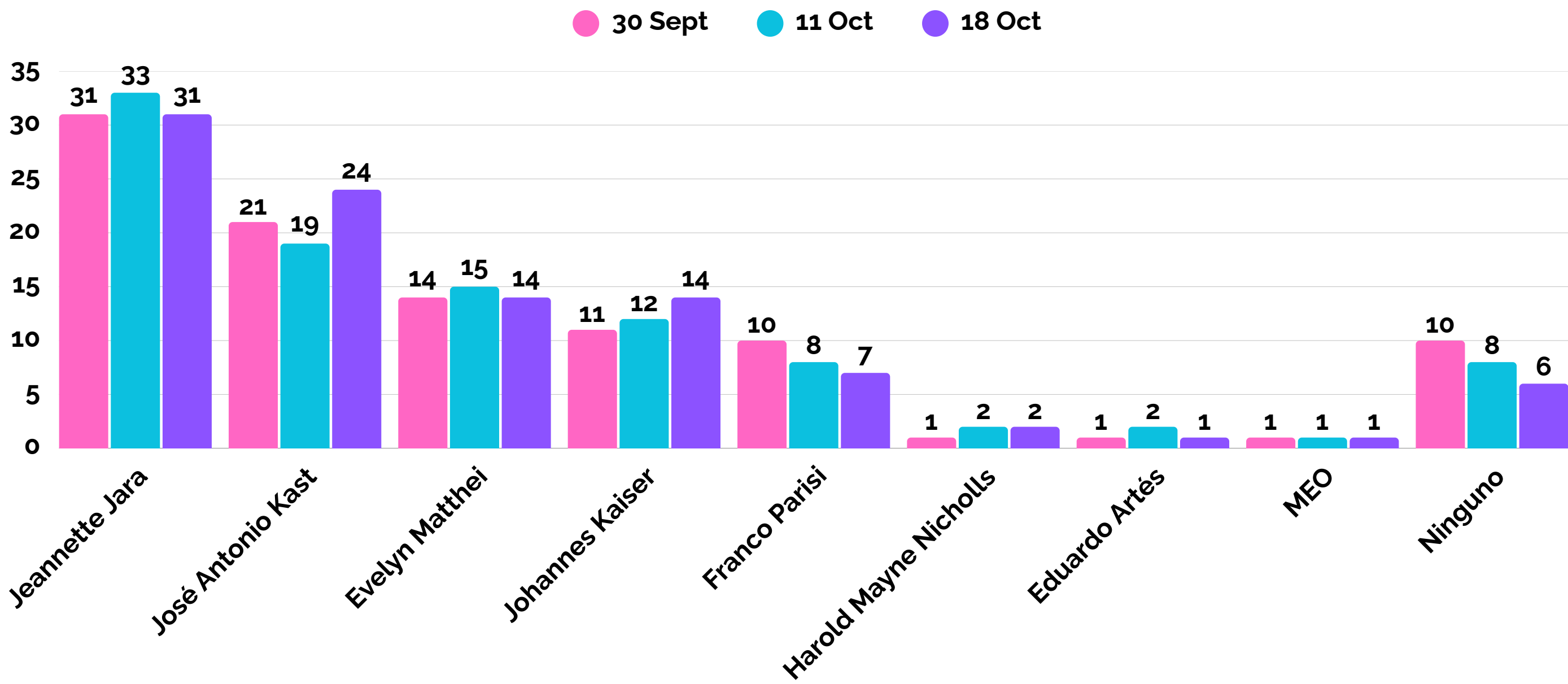
Si las elecciones presidenciales fueran el próximo domingo ¿por cuál de los siguientes candidatos votaría?



# INTENCIÓN DE VOTO POR CANDIDATO PRESIDENCIAL - EVOLUCIÓN SEMANAL

## PREGUNTA 1

Si las elecciones presidenciales fueran el próximo domingo ¿por cuál de los siguientes candidatos votaría?



### Var (11 - 18 Oct)

- JEANNETTE JARA: 31% (-2)
- JOSÉ ANTONIO KAST: 24% (+5%)
- EVELYN MATTHEI: 14% (-1%)
- JOHANNES KAISER: 14% (+2%)
- FRANCO PARISI: 7% (-1%)
- HAROLD MAYNE-NICHOLLS: 2% (0%)
- EDUARDO ARTÉS: 1% (-1%)
- MARCO HENRÍQUEZ: 1% (0%)
- NINGUNO: 8% (-2%)

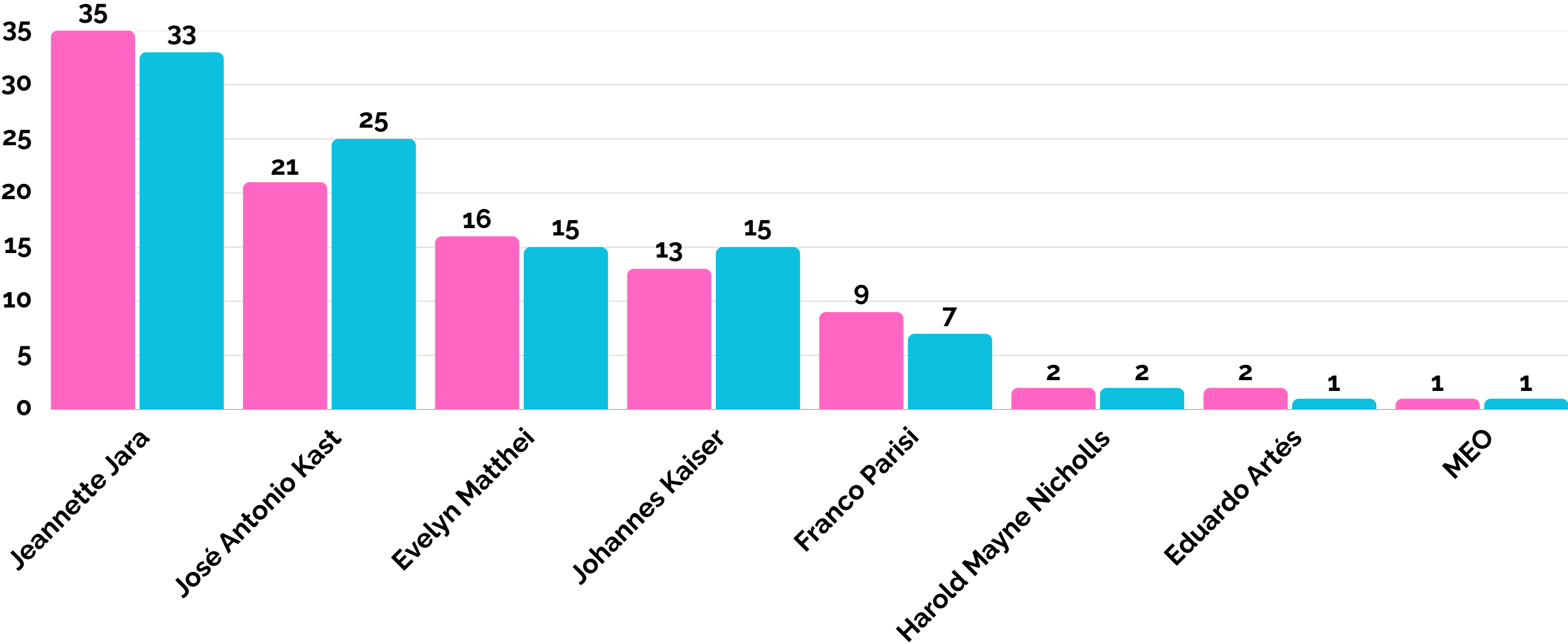


# INTENCIÓN DE VOTO POR CANDIDATO PRESIDENCIAL - BASE 100 (18 DE OCTUBRE)

## PREGUNTA 1

Si las elecciones presidenciales fueran el próximo domingo ¿por cuál de los siguientes candidatos votaría?

11 Oct 18 Oct



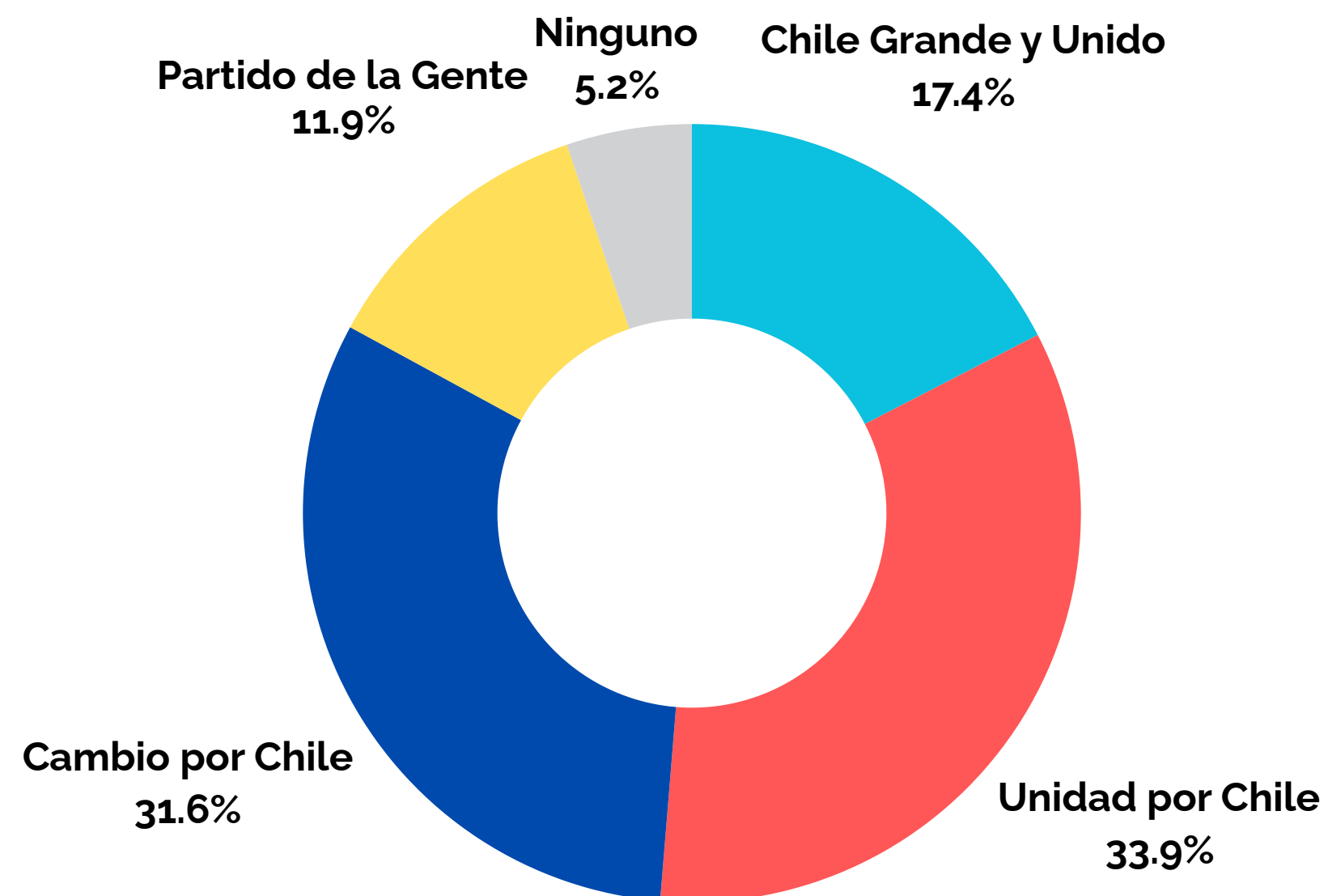
### Var (11 - 18 Oct)

- JEANNETTE JARA: 33% (-2)
- JOSÉ ANTONIO KAST: 25% (+4%)
- EVELYN MATTHEI: 15% (-1%)
- JOHANNES KAISER: 15% (+2%)
- FRANCO PARISI: 7% (-2%)
- HAROLD MAYNE-NICHOLLS: 2% (0%)
- EDUARDO ARTÉS: 1% (-1%)
- MARCO HENRÍQUEZ: 1% (0%)

# INTENCIÓN DE VOTO POR LISTAS PARLAMENTARIAS

DATAREV + **turno**

**PREGUNTA 2**  
Si las elecciones  
presidenciales y  
parlamentarias fueran el  
próximo domingo ¿Por cuál  
de las siguientes listas  
votaría?



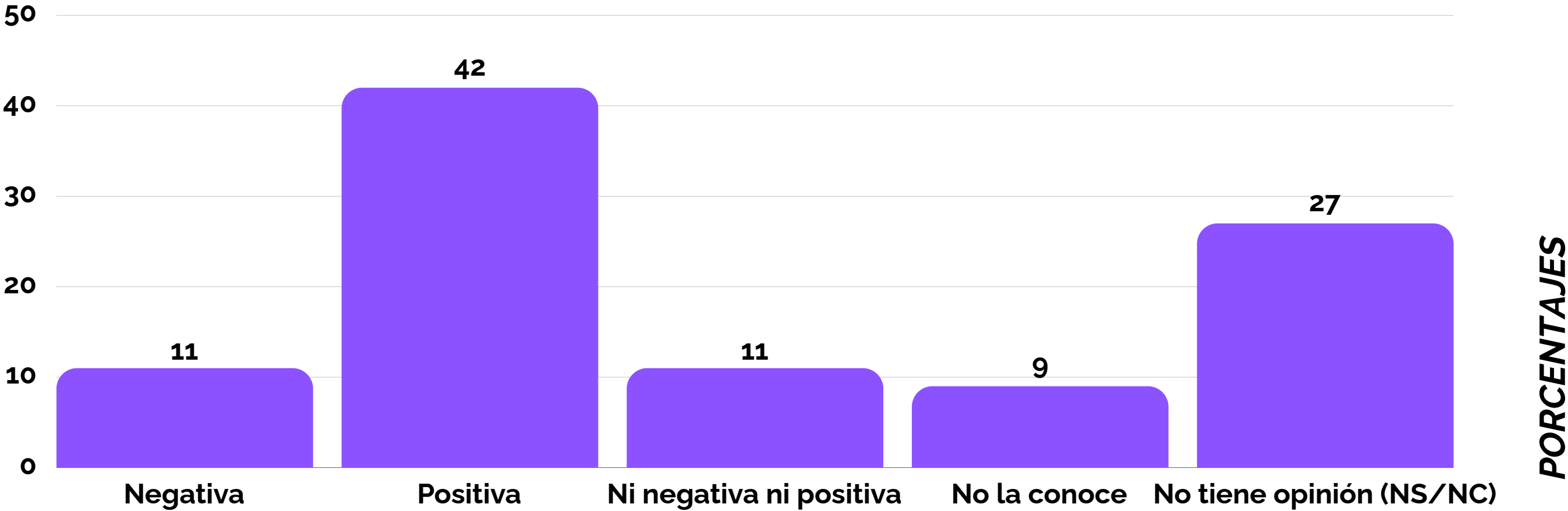
## PARTIDOS POR LISTA

- **CHILE GRANDE Y UNIDO:** UDI, RN, EVOPOLI Y DEMÓCRATAS.
- **UNIDAD POR CHILE:** FA, PC, PS, PPD, PR, PL Y DC.
- **CAMBIO POR CHILE:** REPUBLICANOS, SOCIAL CRISTIANO Y NACIONAL LIBERTARIO.
- **PARTIDO DE LA GENTE.**



PREGUNTA 3

La Contralora Dorothy Pérez ha tomado importante protagonismo en el país en el último tiempo. ¿Qué opinión tiene de su trabajo?





# ANEXOS

DESAGREGACIÓN DE RESULTADOS  
POR GÉNERO, RANGOS DE EDADES,  
MACROZONAS Y NIVELES  
SOCIOECONÓMICOS

DATA REV + **turno**

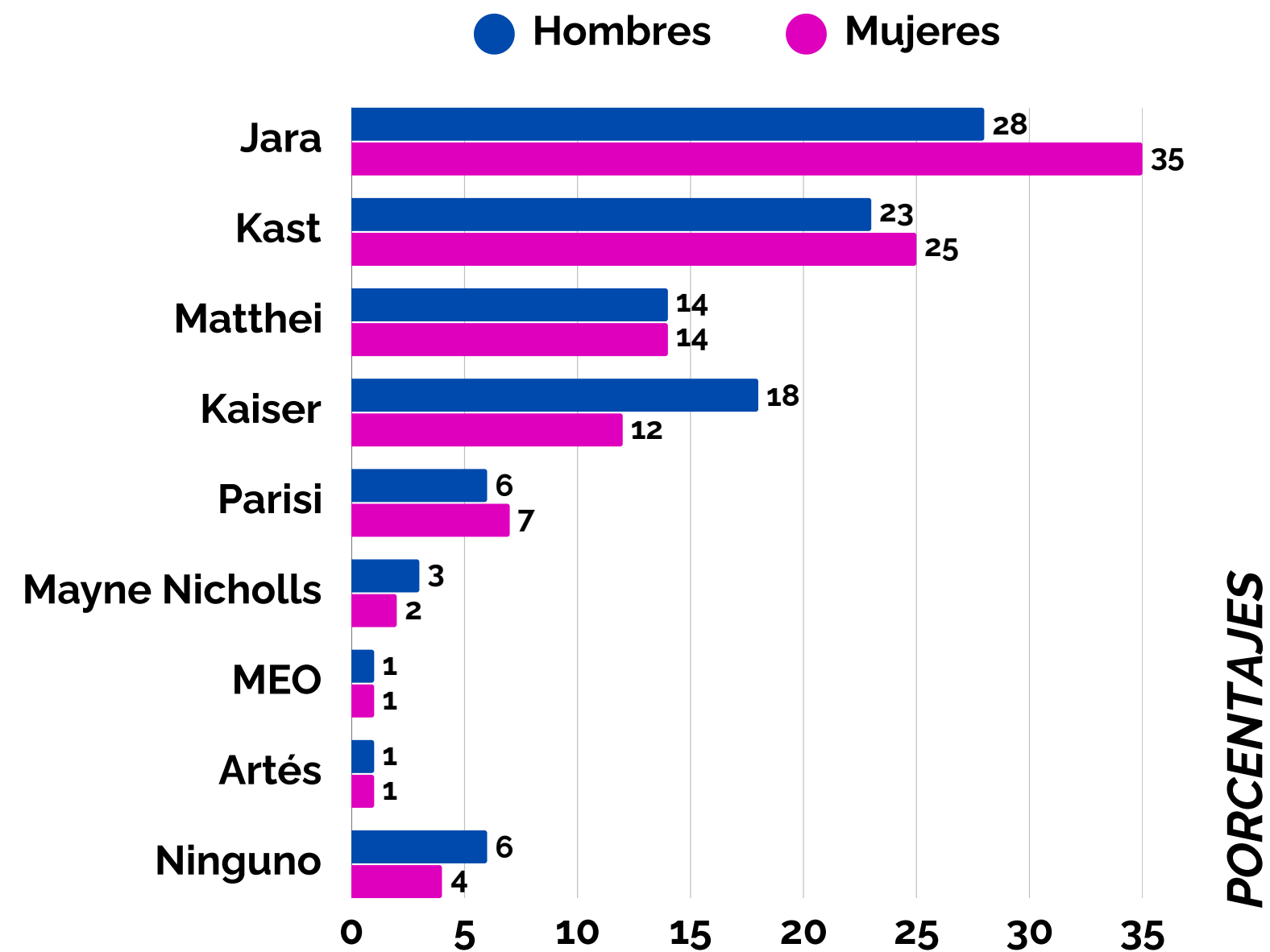


# INTENCIÓN DE VOTO POR CANDIDATO PRESIDENCIAL SEGÚN GÉNERO

DATA REV + **turno**

## PREGUNTA 1

Si las elecciones fueran el próximo domingo ¿por cuál de los siguientes candidatos votaría?

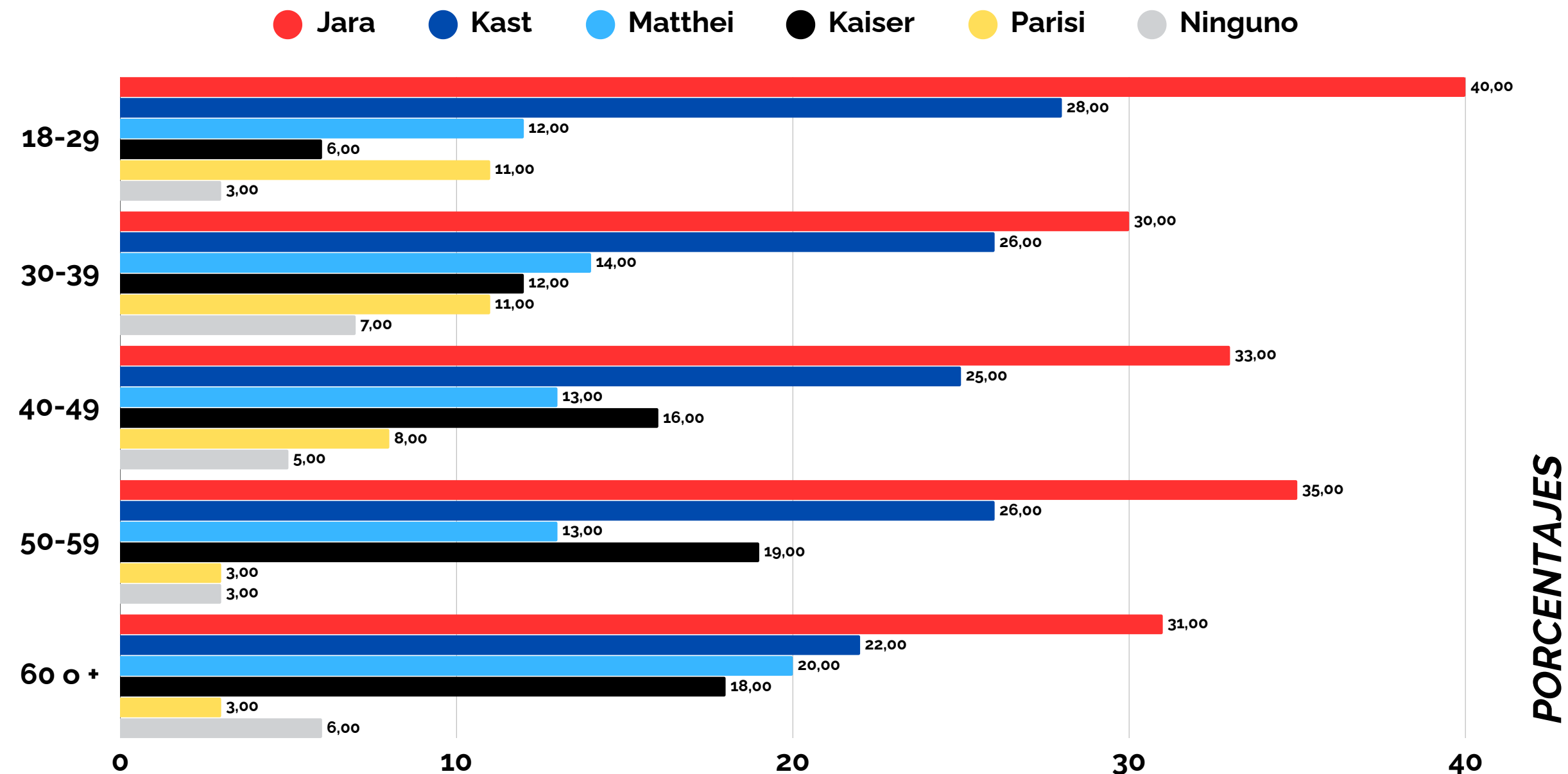


# INTENCIÓN DE VOTO POR CANDIDATO PRESIDENCIAL SEGÚN RANGO DE EDAD

DATA REV + **turno**

## PREGUNTA 1

Si las elecciones fueran el próximo domingo ¿Por cuál de los siguientes candidatos votaría?



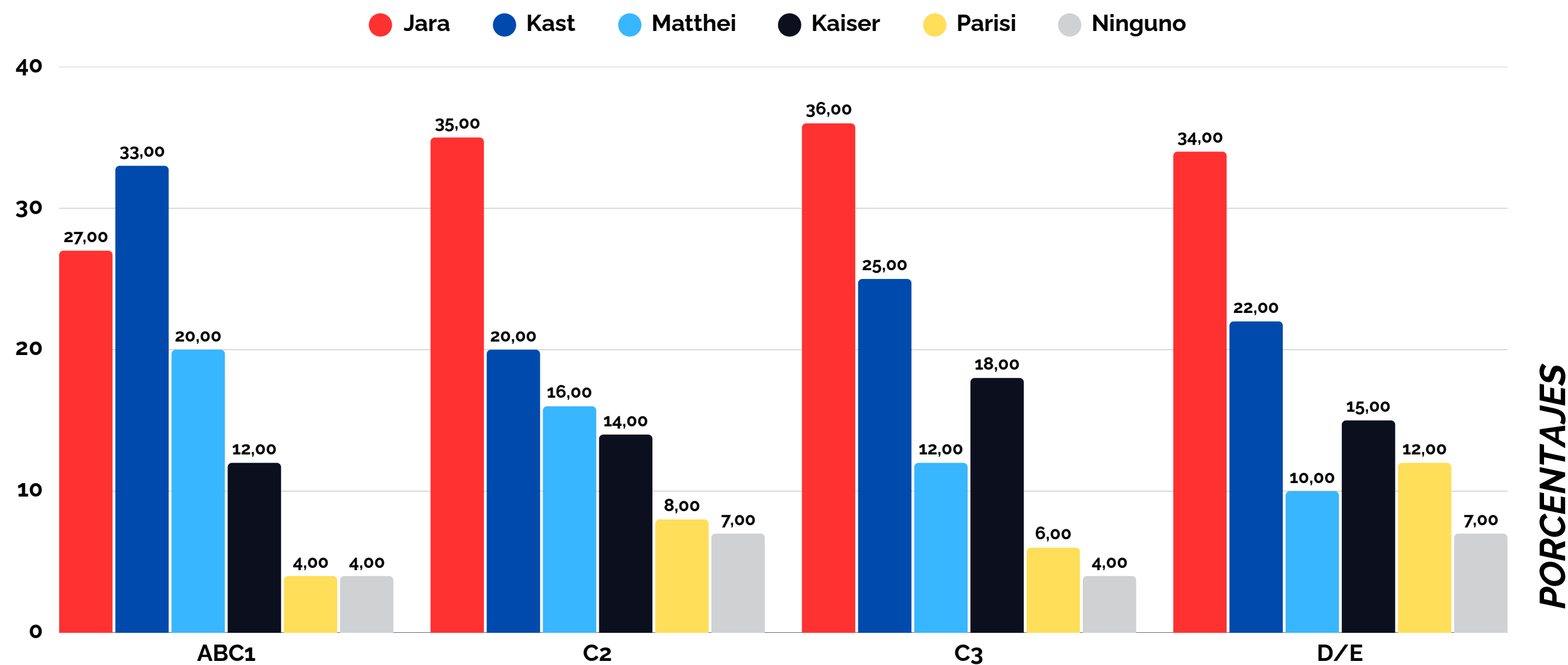


# INTENCIÓN DE VOTO POR CANDIDATO PRESIDENCIAL SEGÚN NIVEL SOCIOECONÓMICO

DATA REV + **turno**

## PREGUNTA 1

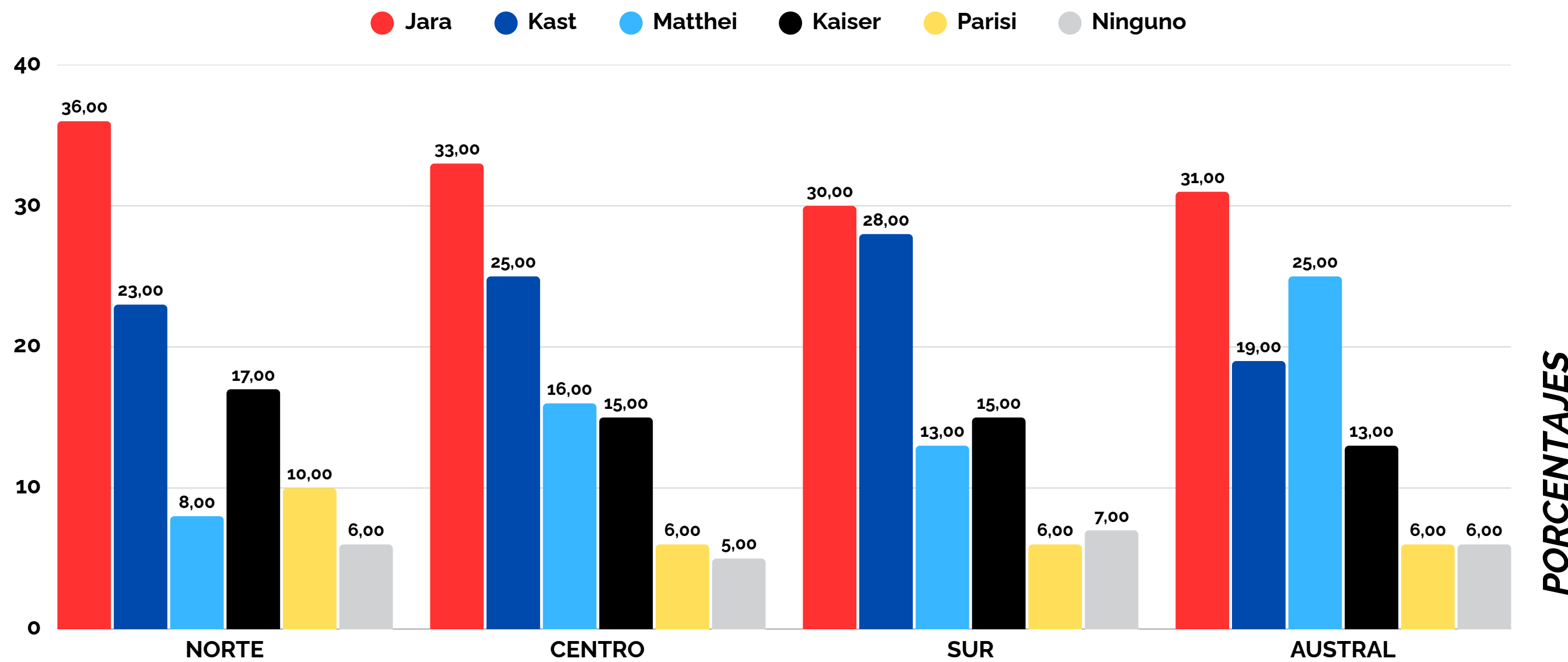
Si las elecciones fueran el próximo domingo ¿Por cuál de los siguientes candidatos votaría?



# INTENCIÓN DE VOTO POR CANDIDATO PRESIDENCIAL SEGÚN MACROZONA

## PREGUNTA 1

Si las elecciones fueran el próximo domingo ¿Por cuál de los siguientes candidatos votaría?



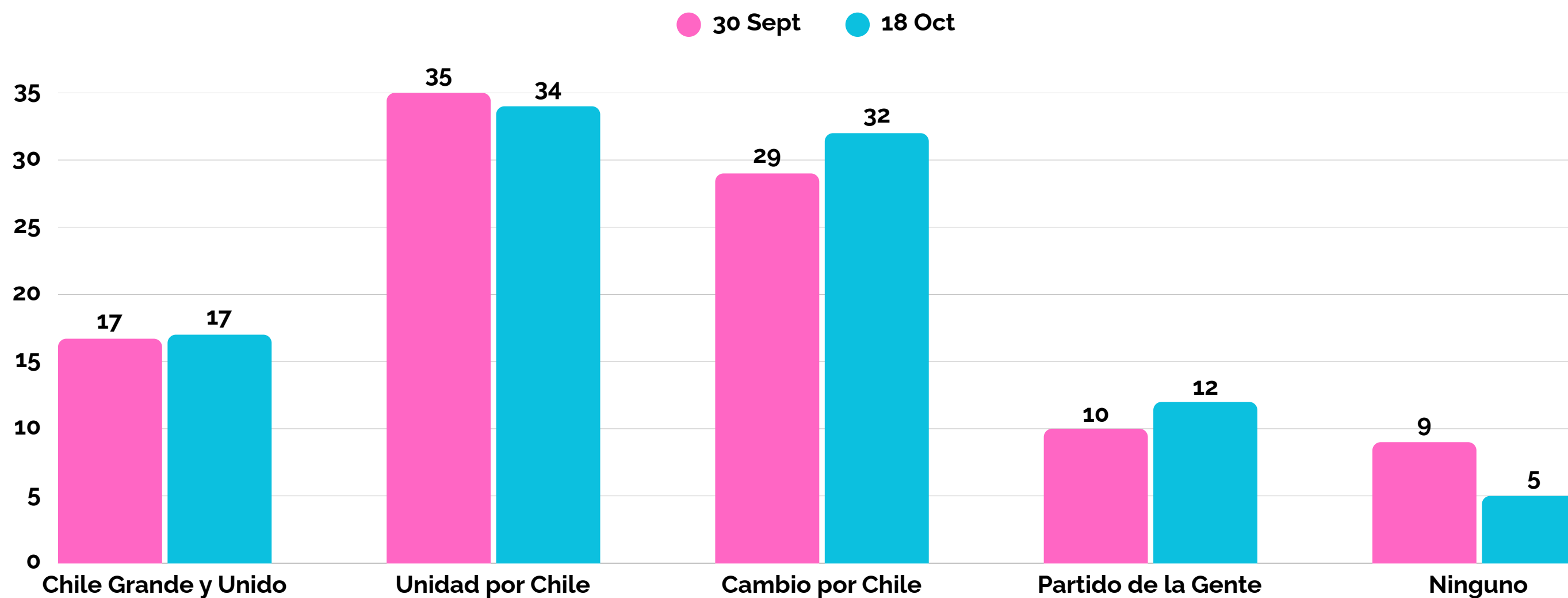


# INTENCIÓN DE VOTO POR LISTAS PARLAMENTARIAS

DATA REV + **turno**

## PREGUNTA 2

Si las elecciones presidenciales y parlamentarias fueran el próximo domingo ¿Por cuál de las siguientes listas votaría?



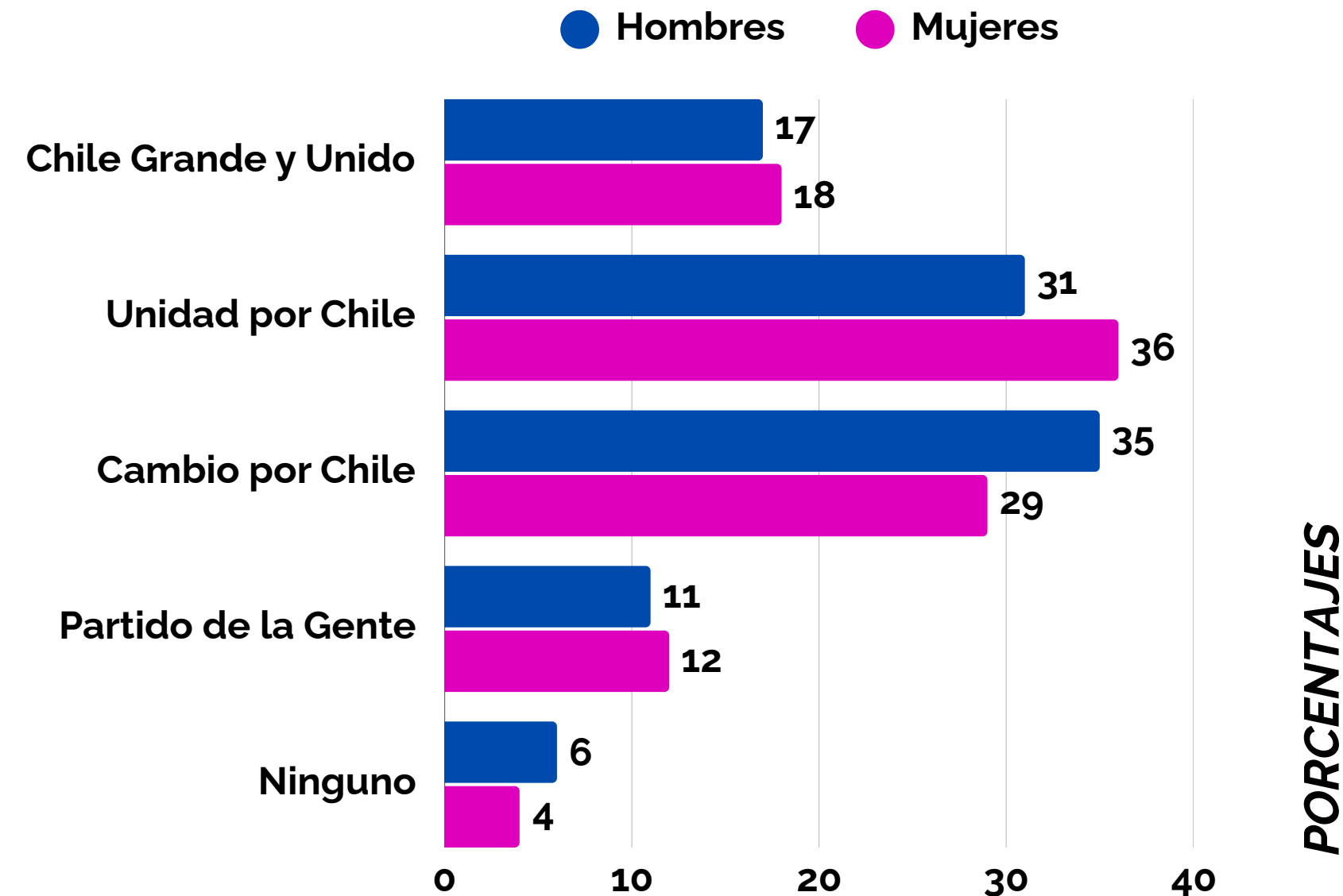
## PARTIDOS POR LISTA

- **CHILE GRANDE Y UNIDO:** UDI, RN, EVOPOLI Y DEMÓCRATAS.
- **UNIDAD POR CHILE:** FA, PC, PS, PPD, PR, PL Y DC.
- **CAMBIO POR CHILE:** REPUBLICANOS, SOCIAL CRISTIANO Y NACIONAL LIBERTARIO.
- **PARTIDO DE LA GENTE.**

# INTENCIÓN DE VOTO POR LISTA PARLAMENTARIA SEGÚN GÉNERO

DATA REV + **turno**

**PREGUNTA 2**  
Si las elecciones  
presidenciales y  
parlamentarias fueran el  
próximo domingo ¿Por cuál  
de las siguientes listas  
votaría?



## PARTIDOS POR LISTA

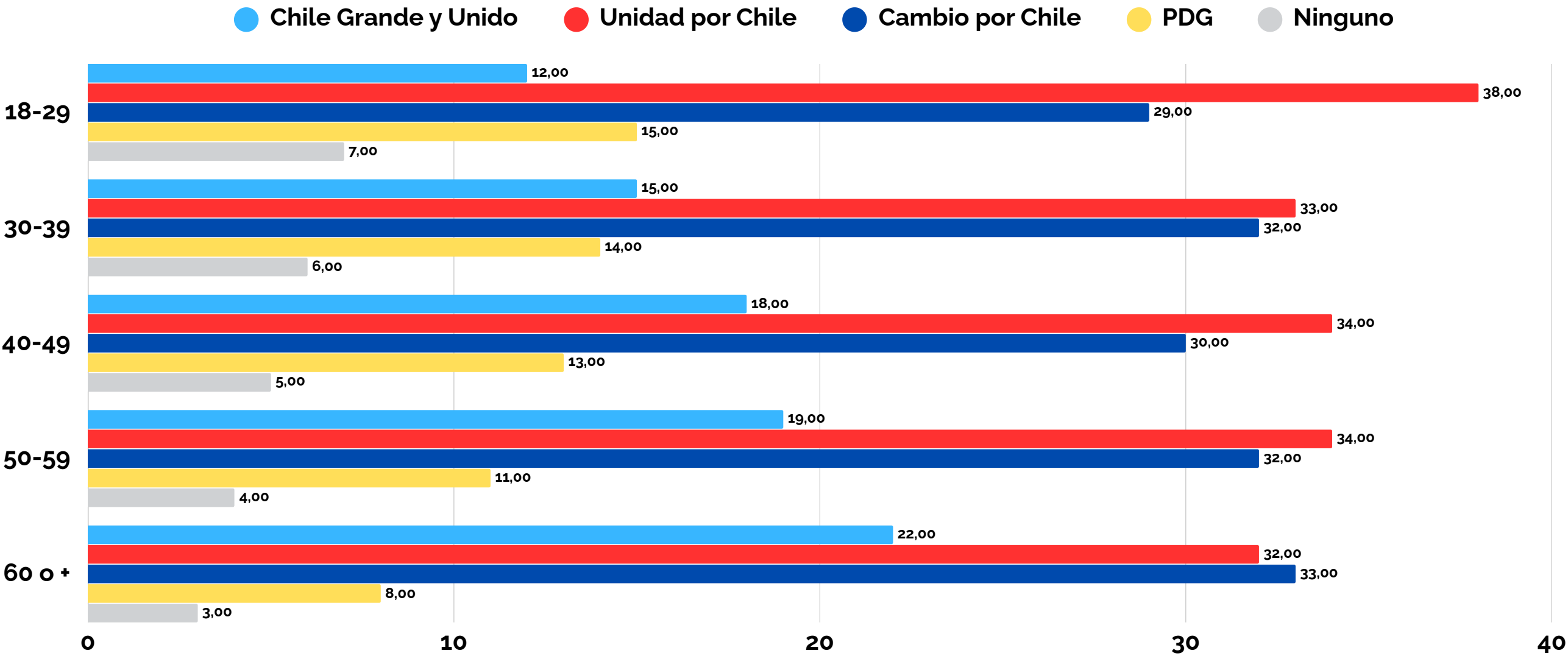
- **CHILE GRANDE Y UNIDO:** UDI, RN, EVOPOLI Y DEMÓCRATAS.
- **UNIDAD POR CHILE:** FA, PC, PS, PPD, PR, PL Y DC.
- **CAMBIO POR CHILE:** REPUBLICANOS, SOCIAL CRISTIANO Y NACIONAL LIBERTARIO.
- **PARTIDO DE LA GENTE.**



INTENCIÓN DE VOTO  
POR LISTA  
PARLAMENTARIA  
SEGÚN RANGO DE EDAD

PREGUNTA 2

Si las elecciones presidenciales y parlamentarias fueran el próximo domingo  
¿Por cuál de las siguientes listas parlamentarias votaría?



PARTIDOS POR LISTA

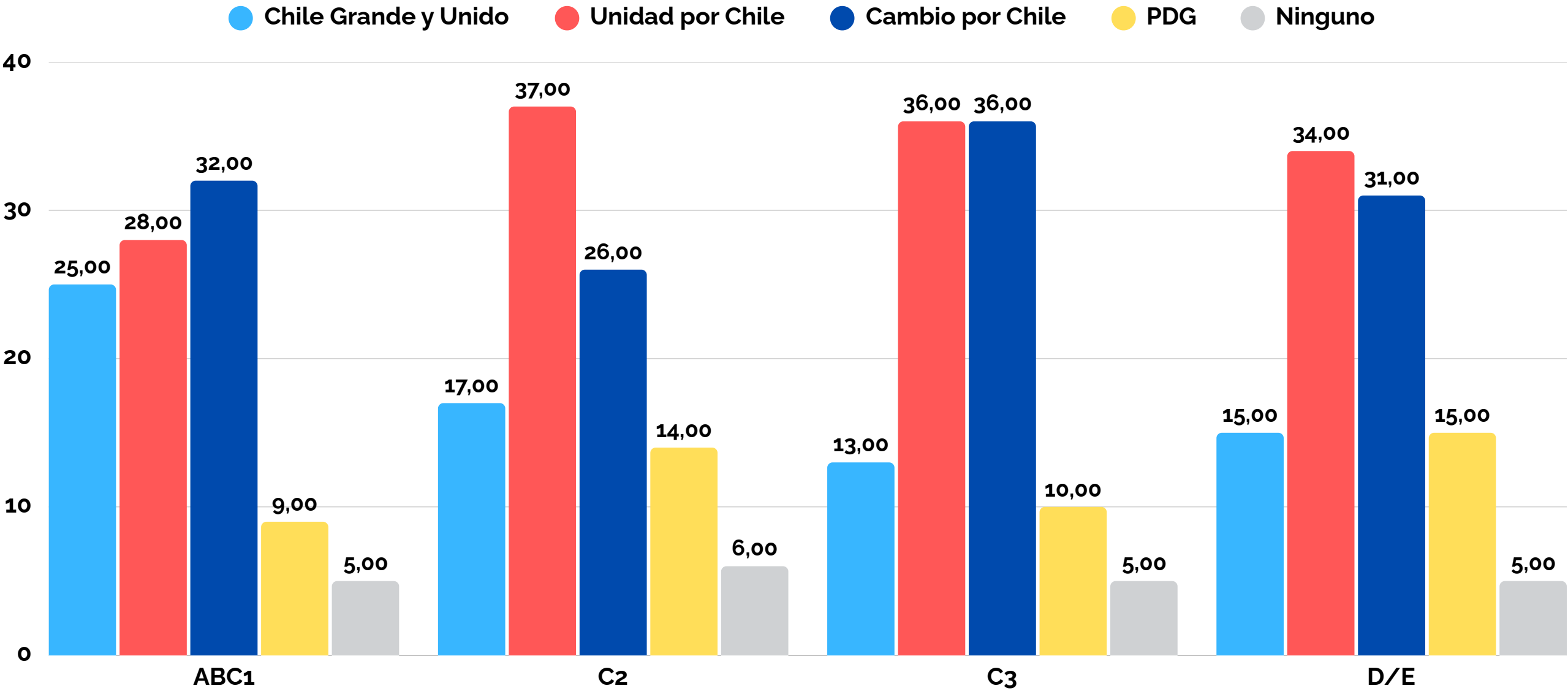
- **CHILE GRANDE Y UNIDO:** UDI, RN, EVOPOLI Y DEMÓCRATAS.
- **UNIDAD POR CHILE:** FA, PC, PS, PPD, PR, PL Y DC.
- **CAMBIO POR CHILE:** REPUBLICANOS, SOCIAL CRISTIANO Y NACIONAL LIBERTARIO.
- **PARTIDO DE LA GENTE.**

PORCENTAJES

INTENCIÓN DE VOTO POR  
LISTA PARLAMENTARIA  
SEGÚN NIVEL  
SOCIOECONÓMICO

PREGUNTA 2

Si las elecciones presidenciales y parlamentarias fueran el próximo domingo ¿Por cuál de las siguientes listas parlamentarias votaría?



PARTIDOS POR LISTA

- **CHILE GRANDE Y UNIDO:** UDI, RN, EVOPOLI Y DEMÓCRATAS.
- **UNIDAD POR CHILE:** FA, PC, PS, PPD, PR, PL Y DC.
- **CAMBIO POR CHILE:** REPUBLICANOS, SOCIAL CRISTIANO Y NACIONAL LIBERTARIO.
- **PARTIDO DE LA GENTE.**

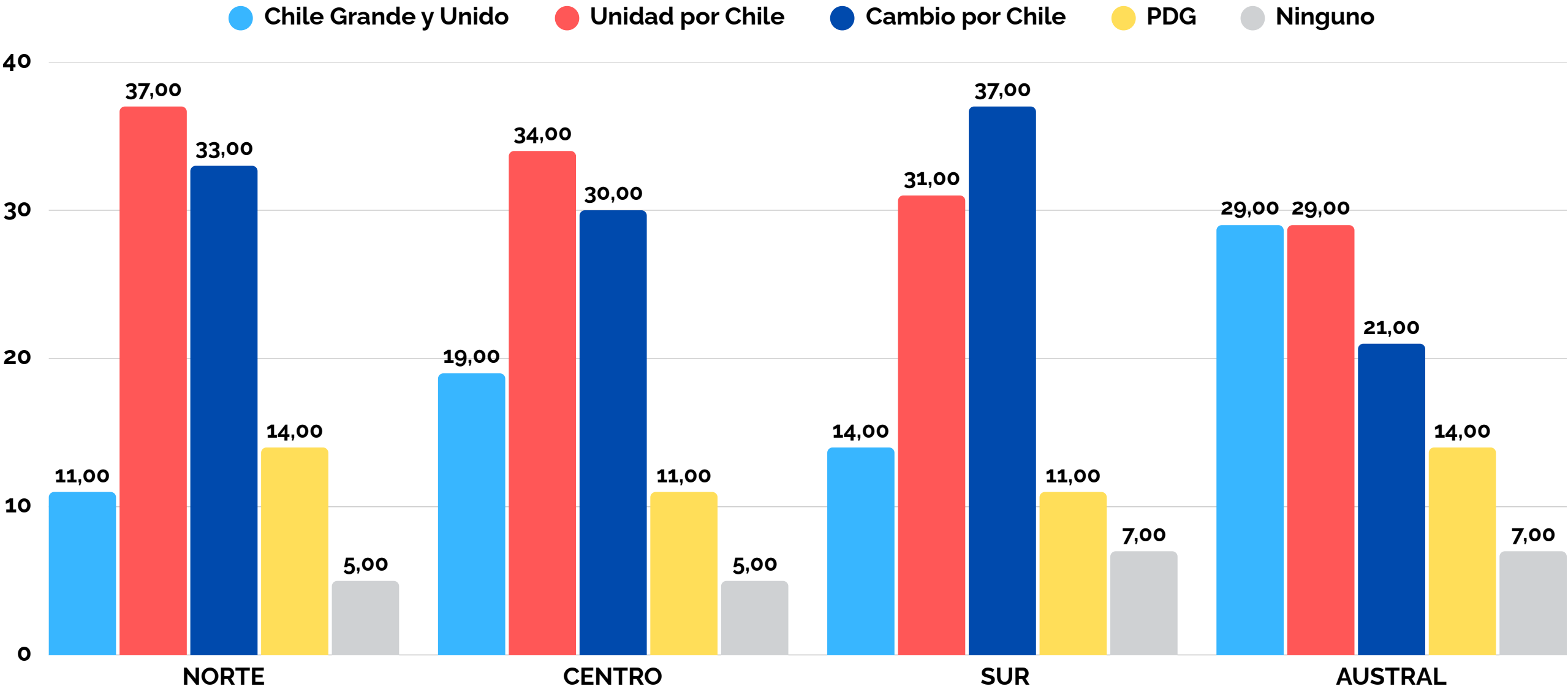
PORCENTAJES



# INTENCIÓN DE VOTO POR LISTAS PARLAMENTARIAS SEGÚN MACROZONA

## PREGUNTA 2

Si las elecciones presidenciales y parlamentarias fueran el próximo domingo ¿Por cuál de las siguientes listas parlamentarias votaría?



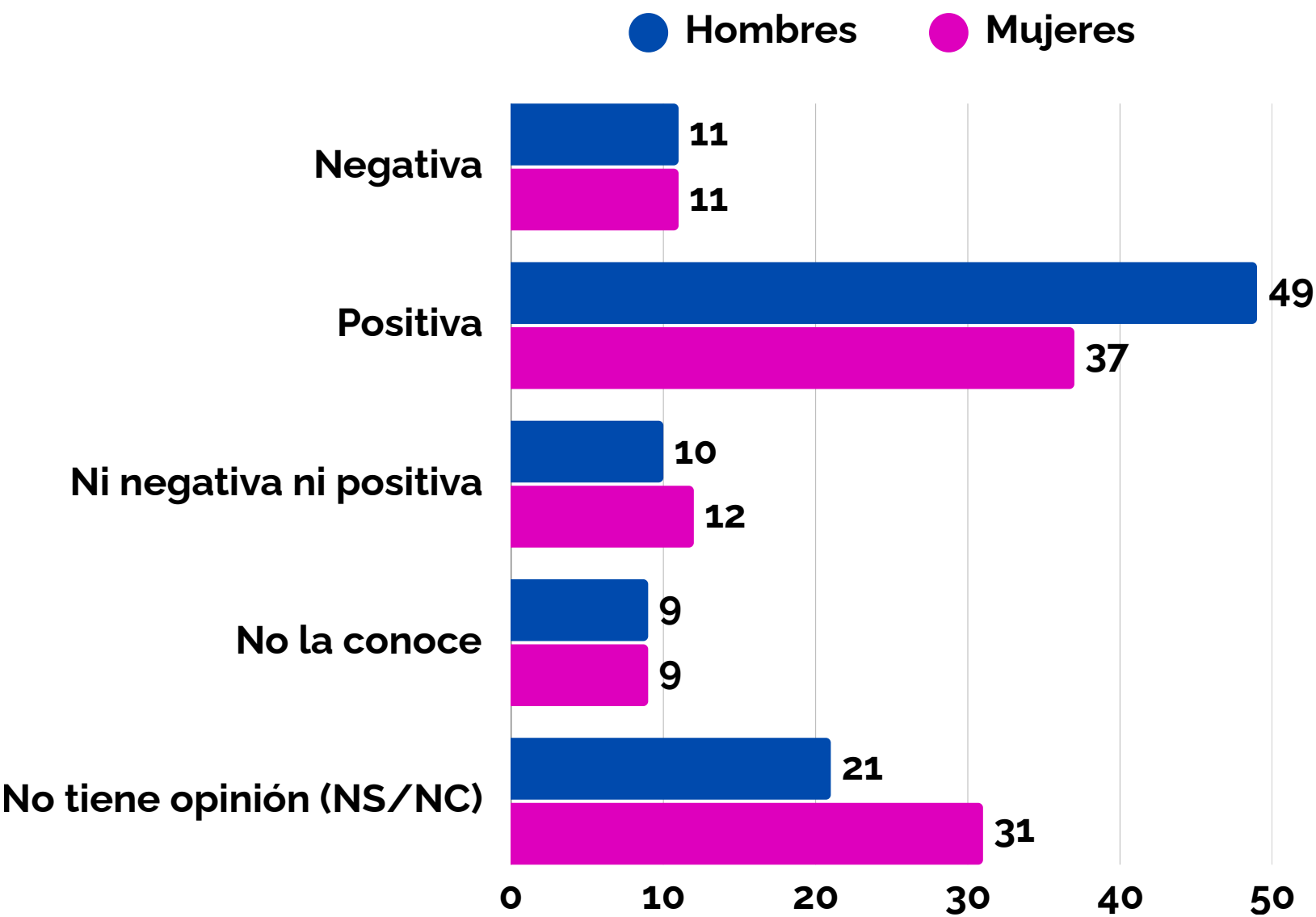
### PARTIDOS POR LISTA

- **CHILE GRANDE Y UNIDO:** UDI, RN, EVOPOLI Y DEMÓCRATAS.
- **UNIDAD POR CHILE:** FA, PC, PS, PPD, PR, PL Y DC.
- **CAMBIO POR CHILE:** REPUBLICANOS, SOCIAL CRISTIANO Y NACIONAL LIBERTARIO.
- **PARTIDO DE LA GENTE.**

PORCENTAJES

PREGUNTA 3

La Contralora Dorothy Pérez ha tomado importante protagonismo en el país en el último tiempo.  
¿Qué opinión tiene de su trabajo?



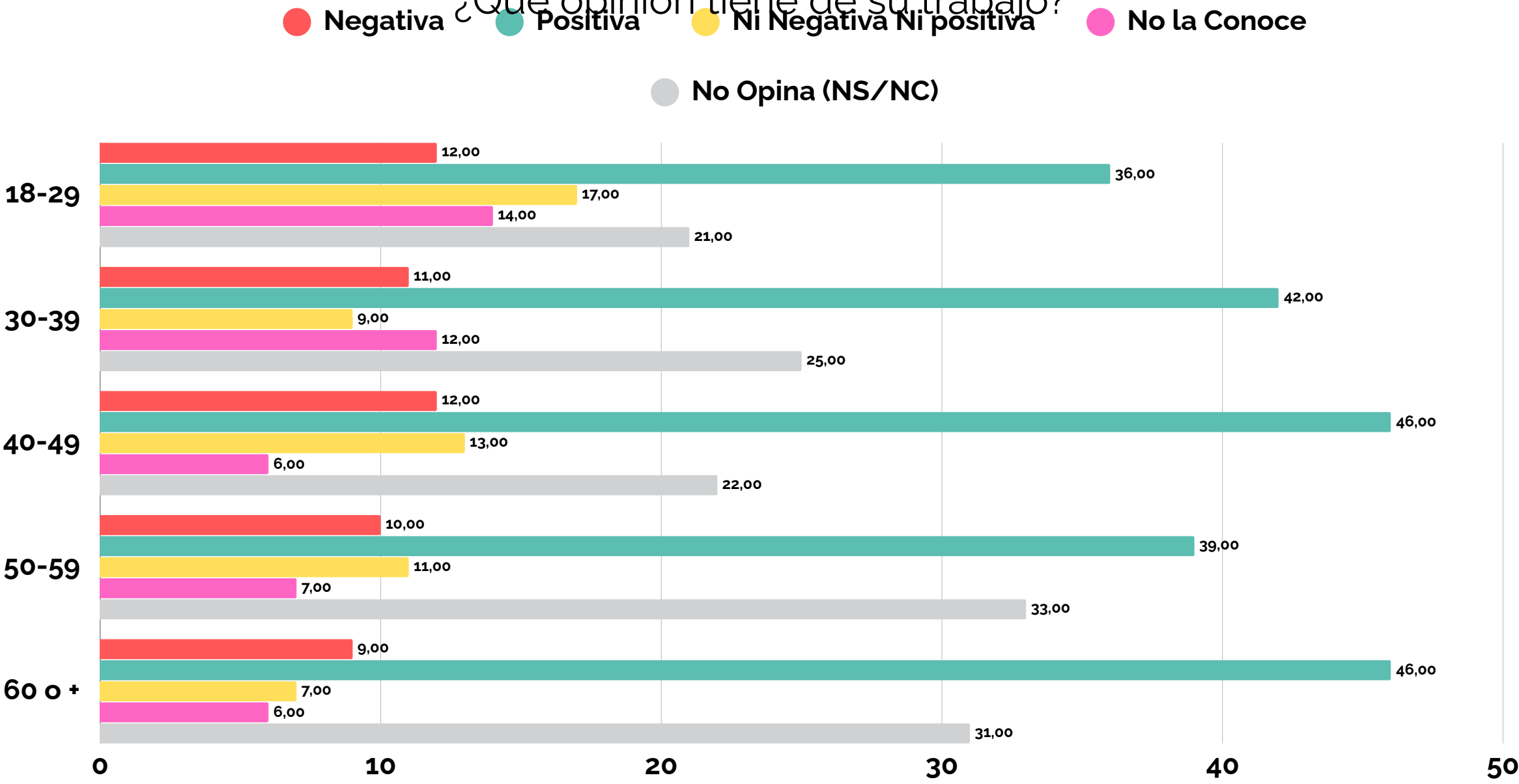


# OPINIÓN SOBRE CONTRALORA DOROTHY PÉREZ POR RANGO DE EDAD

## PREGUNTA 3

La Contralora Dorothy Pérez ha tomado importante protagonismo en el país en el último tiempo.

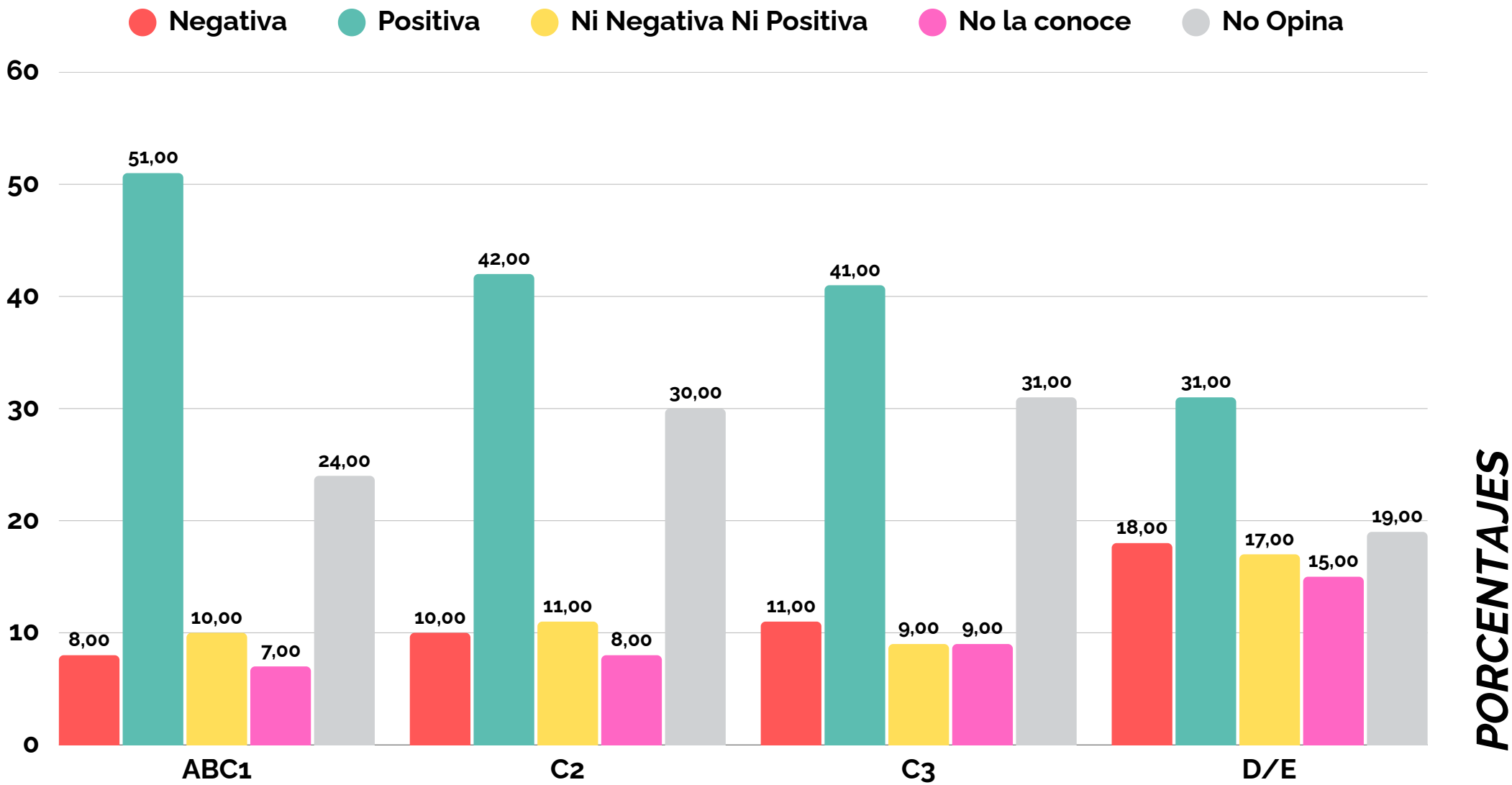
¿Qué opinión tiene de su trabajo?



PORCENTAJES

PREGUNTA 3

La Contralora Dorothy Pérez ha tomado importante protagonismo en el país en el último tiempo.  
¿Qué opinión tiene de su trabajo?





# DATAREV

LA REVOLUCIÓN ESTÁ EN LOS DATOS

---

**PARA CONSULTAS ESCRIBIR A:**

CONTACTO@DATAREV.CL

+56 9 27153160

**DATAREV CONSULTORES**

**WWW.DATAREV.CL**

**LA CAPITANÍA 80, OF: 226. LAS CONDES**